



**FACULTAD DE CIENCIAS CONTABLES, ECONÓMICAS Y FINANCIERAS
SECCIÓN DE POSGRADO**

**EL FINANCIAMIENTO Y SU INFLUENCIA EN LA LIQUIDEZ DE
LAS MICRO Y PEQUEÑAS EMPRESAS AGROEXPORTADORAS
EN LA REGIÓN LIMA PROVINCIAS 2015-2016**

PRESENTADA POR

MIGUEL FERNANDO RAMOS ROMERO

ASESOR

VIRGILIO WILFREDO RODAS SERRANO

TESIS

**PARA OBTENER EL GRADO ACADÉMICO DE MAESTRO EN CIENCIAS
CONTABLES Y FINANCIERAS CON MENCIÓN EN FINANZAS E
INVERSIONES INTERNACIONALES**

LIMA – PERÚ

2018



CC BY-NC-ND

Reconocimiento – No comercial – Sin obra derivada

El autor sólo permite que se pueda descargar esta obra y compartirla con otras personas, siempre que se reconozca su autoría, pero no se puede cambiar de ninguna manera ni se puede utilizar comercialmente.

<http://creativecommons.org/licenses/by-nc-nd/4.0/>



FACULTAD DE CIENCIAS CONTABLES, ECONÓMICAS Y FINANCIERAS

SECCIÓN DE POSTGRADO

**EL FINANCIAMIENTO Y SU INFLUENCIA EN LA LIQUIDEZ DE LAS MICRO Y
PEQUEÑAS EMPRESAS AGROEXPORTADORAS EN LA REGIÓN LIMA
PROVINCIAS 2015-2016**

TESIS

**PARA OBTENER EL GRADO ACADÉMICO DE MAESTRO EN CIENCIAS
CONTABLES Y FINANCIERAS CON MENCIÓN EN FINANZAS E
INVERSIONES INTERNACIONALES**

PRESENTADO POR

MIGUEL FERNANDO RAMOS ROMERO

LIMA, PERÚ

2018

**EL FINANCIAMIENTO Y SU INFLUENCIA EN LA LIQUIDEZ DE LAS MICRO Y
PEQUEÑAS EMPRESAS AGROEXPORTADORAS EN LA REGIÓN LIMA
PROVINCIAS 2015-2016**

ASESORES Y MIEMBROS DEL JURADO

ASESORES:

Dr. Maximiliano Carnero Andia

Dr. Virgilio Wilfredo Rodas Serrano

PRESIDENTE DEL JURADO:

Dr. Juan Amadeo Alva Gómez

SECRETARIO

Dr. Cristian Alberto Yong Castañeda

MIEMBROS DEL JURADO:

Dr. Ampelio Ricardo Barrón Araoz

Dra. Olga Victoria Aguilar Barco Celiz

Dr. Juan Augusto Ferreyros Morón

DEDICATORIA

A mis padres, don Juan Ramos Meléndez y doña María Romero Ramírez, quienes me han enseñado el amor por el trabajo y son ejemplo de rectitud y disciplina.

AGRADECIMIENTO

Mi agradecimiento a la Universidad de San Martín de Porres, en especial a las autoridades, docentes de la Escuela de Postgrado de Ciencias Contables Económicas y Financieras quienes con sus consejos me permitieron alcanzar el presente logro; así mismo a sus colaboradores administrativos que prestan un servicio de primer nivel.

Mi agradecimiento especial a mis asesores temáticos y metodológicos, quienes fueron fundamentales en la elaboración de la presente tesis por su rol de apoyo a través de sus amplias experiencias y conocimientos.

ÍNDICE

	Pág.
Portada	i
Título	ii
Asesores y miembros del jurado	iii
Dedicatoria	iv
Agradecimiento	v
ÍNDICE	vi
RESUMEN	vi
RESUMO	viii
INTRODUCCIÓN	ix
CAPÍTULO I: PLANTEAMIENTO DEL PROBLEMA	
1.1 Descripción de la realidad problemática	1
1.2 Formulación del problema	4
1.2.1 Problema principal	4
1.2.2 Problemas secundarios	4
1.3 Objetivo de la investigación	5
1.3.1 Objetivo general	5
1.3.2 Objetivos específicos	5
1.4 Justificación de la investigación	6
1.4.1 Justificación	6
1.4.2 Importancia	6

1.5	Delimitaciones de la investigación	7
1.5.1	Delimitación espacial	7
1.5.2	Delimitación temporal	7
1.5.3	Delimitación social	7
1.5.4	Delimitación conceptual	7
1.6	Viabilidad del estudio	8

CAPÍTULO II: MARCO TEÓRICO

2.1	Antecedentes de la investigación	9
2.1.1	Universidades peruanas	9
2.1.2	Universidades extranjeras	12
2.2	Bases teóricas	14
2.3	Definiciones conceptuales	17
2.3.1	Conceptualización de la Variable Independiente (X): Financiamiento	17
2.3.2	Conceptualización de la Variable Dependiente (Y): Liquidez	24
2.3.3	Definición de términos técnicos	31
2.4	Formulación de hipótesis	39
2.4.1	Hipótesis principal	39
2.4.2	Hipótesis secundarias	39

CAPÍTULO III: METODOLOGÍA

3.1	Diseño metodológico	40
3.1.1	Tipo de investigación	41
3.1.2	Estrategias de contrastación de hipótesis	41
3.2	Población y muestra	42
3.2.1	Población	42
3.2.2	Muestra	43
3.3	Operacionalización de variables	45
3.4	Aspectos éticos	49

CAPÍTULO IV: RESULTADOS

4.1	Resultado de la encuesta	51
4.2	Resultado de la entrevista	70
4.3	Del contraste de hipótesis	72
4.3.1	Hipótesis principal	72
4.3.2	Hipótesis secundaria	75

CAPÍTULO V: DISCUSIONES, CONCLUSIONES Y RECOMENDACIONES

5.1	Discusiones	90
5.2	Conclusiones	92
5.3	Recomendaciones	93

FUENTES DE INFORMACIÓN

•	Referencias bibliográficas	95
---	----------------------------	----

ANEXOS

Anexo 01.	Matriz de consistencia	99
Anexo 02.	Encuesta	100
Anexo 03.	Entrevista	105

RESUMEN

El presente trabajo de investigación se concentra principalmente en determinar la relación que existe entre el financiamiento y su influencia en la liquidez de las Micro y Pequeñas empresas agroexportadoras en la Región Lima Provincias 2015-2016, por lo que su metodología de investigación no experimental, cuenta con un diseño metodológico transaccional correlacional.

El presente trabajo tuvo como sujeto de estudio a ciento veinte empresarios de las Mypes de las diez Micro Empresas Agroexportadoras del Perú 2016, comprende contadores, abogados, economistas, jefes de finanzas entre hombres y mujeres, obteniendo resultados a través de encuestas.

Principalmente se demostró la importancia del uso del factoring y su incidencia en las cuentas por cobrar. El empleo del leasing financiero en el programa de egresos del flujo de caja. Se determinó si los factores para la adquisición de las garantías solicitadas por las instituciones financieras inciden en los fondos sujetos de restricción. También se precisó si el empleo del costo efectivo financiero incidía favorablemente en el control de gastos financieros de estas empresas.

Con ello se puede determinar que el financiamiento proporcionado por las instituciones financieras, influyen positivamente en la liquidez de las Micro y Pequeñas Empresas Agroexportadoras de la Región Lima Provincias.

Por otro lado las instituciones financieras deben utilizar el financiamiento porque influye positivamente en la liquidez de las Micro y Pequeñas Empresas Agroexportadoras de la Región Lima Provincias por contar con dinero de manera rápida, aspecto que le permite ser formal y competitiva en el mercado.

Palabras Claves. Financiamiento, Liquidez, Mypes

RESUMO

O presente trabalho de pesquisa centra-se principalmente na determinação da relação entre o financiamento e sua influência sobre a liquidez das micro e pequenas empresas de agroexportação na Província de Lima 2015-2016, de modo que sua metodologia de pesquisa não experimental, com um projeto metodológico transaccional correlacional.

O presente trabalho teve como objeto de estudo 120 empresários do Mypes of the 10 Micro Enterprises Agroexportação do Peru 2016, que inclui contadores, advogados, economistas, chefes de finanças entre homens e mulheres, obtendo resultados através de pesquisas.

Principalmente, a importância do uso do Factoring e sua incidência nas contas a receber foi demonstrada. O uso de Leasing Financeiro no Programa de Despesas de Fluxo de Caixa. Determinou-se se os fatores para a aquisição das garantias solicitadas pelas instituições financeiras afetam os fundos sujeitos a restrição. Também foi especificado se o uso do custo financeiro efetivo influenciou favoravelmente o controle das despesas financeiras dessas empresas.

Com isso, pode-se determinar que o financiamento fornecido pelas Instituições Financeiras influencia positivamente a liquidez das Micro e Pequenas Empresas Agroexportadoras da Região das Províncias de Lima.

Por outro lado, as Instituições Financeiras devem usar o financiamento porque têm uma influência positiva sobre a liquidez das Micro e Pequenas Empresas Agroexportadoras da Região das Províncias de Lima, porque têm dinheiro rapidamente, um aspecto que lhes permite ser formal e competitivo no mercado.

Palavras chaves. Financiamento, Liquidez, Mypes

INTRODUCCIÓN

En una realidad compleja y cambiante, como la que experimenta actualmente la sociedad y en especial el sector empresarial en todos sus niveles, la tecnología, el conocimiento y las teorías cada vez más especializados han llevado a la humanidad a un desarrollo incomparable, pero al mismo tiempo se han establecido escenarios de alta competencia donde el capital, ya sea material o intelectual, juega un rol importante en el predominio de unos sobre otros. Es, en estos escenarios, donde la microempresa batalla por un lugar y un poco de recompensa.

La carencia de capitales en las microempresas es evidente, por tanto el financiamiento se hace necesario; sin duda los medios de financiamiento son una alternativa viable para cubrir la carencia del capital, más aún en las microempresas, pero se debe tener en cuenta que el uso de los medios de financiamiento impactarán directamente en la rentabilidad, es allí donde surge el gran problema en el sector microempresa.

El impacto del financiamiento en la rentabilidad es directo, ésta puede ser positivo o negativo; sin duda pueden influir la forma, los plazos, la tasa de interés, la cantidad, la oportunidad en las cuales aplicamos el financiamiento, incluso los usos adecuados de los mismos pueden marcar la diferencia entre ganar o perder; es en esos escenarios donde se presenta un problema recurrente en las microempresas, muchos de ellos han quebrado después del financiamiento, las causas pueden ser diversas (las mismas desconozco), motivo por la que en busca de respuestas, me dispongo a investigar el financiamiento y su influencia en la liquidez de las Micro y Pequeñas empresas Agroexportadoras en la región Lima Provincias; con el objetivo de determinar el financiamiento y su influencia en la liquidez, y específicamente determinar en qué medida el financiamiento impacta

en el estado de resultados y en el estado de flujo de efectivo. El objetivo general fue determinar si el financiamiento de las instituciones financieras influye en la liquidez de las Micros y Pequeñas Empresas Agroexportadoras de la Región Lima Provincias. Entre los objetivos específicos se determinaron: demostrar si el empleo del factoring, incide en las cuentas por cobrar de las Micros y Pequeñas Empresas Agroexportadoras de la Región Lima Provincias; demostrar que el leasing financiero, incide en Programa de egresos del flujo de caja de las Micros y Pequeñas Empresas Agroexportadoras de la Región Lima Provincias; determinar los factores para el cumplimiento de las garantías solicitadas por las instituciones financieras, incide en los Fondos Sujetos restricción de las Micros y Pequeñas Empresas Agro Exportadoras de la Región Lima Provincias; precisar que el empleo del costo efectivo financiero incide en el control de gastos financieros de las Empresas Agroexportadoras de la Región Lima Provincias; determinar si en los calces de las condiciones crediticias establecidas por las instituciones financieras inciden ingresos y egresos de las Micro y Pequeña Empresas Agro Exportadoras de la Región Lima Provincias.

Por último, se identificara los medios de financiamiento óptimos y adecuados para la microempresa del sector agroexportador. No hay estudio similar o igual hasta la fecha que haya determinado el grado de impacto del financiamiento en la microempresa del sector agroexportador de las Micro y Pequeñas Empresas de la Región Lima Provincias. En la presente investigación no se han estudiado los perfiles de los microempresarios, ni los factores que intervienen en el buen desarrollo de la microempresa. Sólo se estudió el impacto del financiamiento y su influencia en la liquidez de las microempresas. La presente investigación es importante porque parte de un hecho concreto, de un problema que afecta a muchas empresas y en especial a las microempresas; el problema es la falta de capital y el acceso al financiamiento para muchos es la solución, sin embargo, se observa que el ciclo de vida de la microempresa es relativamente corto pese al financiamiento. La presente investigación, precisamente, establece el grado de impacto del financiamiento bancario en la rentabilidad. La presente investigación también es importante porque identifica las ventajas y desventajas del financiamiento, determinar las causas por las cuales el financiamiento en algunos

sectores del empresariado y de la sociedad más que ventajas representan desventajas, nos permitirá tener una idea concreta y acertada de los medios de financiamiento, la oportunidad en la que se debe acceder y los plazos en las cuales la microempresa debe trabajarlo, así como identificar cual es el mejor medio de financiamiento para las microempresas.

En el Capítulo I, tenemos el Planteamiento del Problema, el cual contiene la descripción de la realidad problemática, la formulación del problema, los objetivos que persigue la investigación, la justificación de la investigación, las delimitaciones de la investigación y su viabilidad.

Se hizo una investigación a las Micro y Pequeñas empresas Agroexportadoras de la Región Lima Provincias, dado que no se les da la debida importancia teniendo en cuenta que muchos de ellos tienen una gran auge económico logrando rentabilidad y así generar productos de calidad que se exige en el mercado.

En el Capítulo II, contiene el Marco Teórico que describe los antecedentes de la investigación, las bases teóricas, definiciones conceptuales, así como la formulación de la hipótesis.

Se realizó una investigación sobre las bases legales de la definición de la variable independiente y dependiente, también la definición de términos sobre los cuales se ha planteado el presente trabajo de investigación.

En el Capítulo III, se desarrolló el diseño Metodológico de la Investigación efectuándose las técnicas de recolección de datos y definición de variables donde se ha analizado cada variable, para luego finalmente realizar la interpretación de resultados obtenidos en la prueba Chi cuadrado.

Se elaboró una encuesta donde se logró captar la opinión de propietarios, contadores y profesionales relacionados al sector, para lo cual se elaboró una entrevista.

En el Capítulo IV, este capítulo está basado en los resultados de la encuesta elaborada a través del programa SPSS (Statistical Package for Social Sciences) Versión 23 del modelo de Pearson y nivel de confianza del 90%, Asimismo se

desarrolló una aplicación práctica que permite conocer y tener una visión respecto a la problemática planteada.

En el Capítulo V, se incluyen las discusiones, conclusiones y recomendaciones en el desarrollo de la Tesis, formulando las recomendaciones del caso, como influyen positivamente el financiamiento en la liquidez de las Micro y Pequeñas Empresas Agroexportadoras de la Región Lima Provincias.

La presente investigación es también importante porque parte de un hecho en concreto con la finalidad de identificar, develar las causas del problema y dar solución; finalmente la presente investigación nos servirá de base para realizar otras investigaciones similares en otros sectores y otros ámbitos geográficos.

CAPÍTULO I: PLANTEAMIENTO DEL PROBLEMA

1.1 Descripción de la realidad problemática

La reforma agraria fue dada en el país en el año 1969 a raíz de la promulgación de la ley N° 17716, que dio origen a un cambio radical de las condiciones jurídicas y económicas sobre la propiedad y condición de las tierras en el país sobre la base de redistribución y de desmontaje del poder económico de la elite terrateniente. Esta ley impuso restricciones al mercado de las tierras. Por un lado se prohibió la venta de las tierras adjudicadas y prácticamente se obligó a los beneficiarios a asociarse en el caso de la adjudicación a empresas asociativas.

Por otro lado se impusieron límites al tamaño de la propiedad, límites a la hipoteca de la tierra y barreras al mercado de arriendos.

El agro en el Perú sufrió cambios radicales a partir de la década del 90, a raíz de los cambios de políticas estatales como la privatización de las empresas públicas, la apertura al ingreso de capitales transnacionales y la apertura al mercado mundial. En este contexto el sector agrario conformado en ese entonces por dos millones de agricultores pierden protagonismo antes la expansión de la inversión de grandes capitales privados, situación no vista desde 1969 cuando se efectuó la reforma agraria, este nuevo

contexto se realizó con la finalidad de cambiar la imagen del agricultor estigmatizado como precario, ineficiente y poco productivo

En los últimos años la agro industria ha tenido un incremento de producción en sus diversas líneas productivas extendiéndose en todo el país, llamando la atención de los inversionistas que veían al agro como un sector que no generaba rentabilidad. Pero existe un problema de financiamiento en la Región Lima Provincias a nivel de micro y pequeñas empresas en la actividad agro industrial, diversos factores impiden el crecimiento las cuales detallaremos a continuación:

- Uno de los grandes problemas es la informalidad con la cual trabajan las micro y pequeñas empresas, por lo general son pequeñas unidades de producción desarticuladas, que en el país son un porcentaje mayoritario (de 5 a 10 hectáreas).
- Existe un limitado acceso a la información técnica y de comercialización, por lo general cuentan con maquinaria no adecuada para una óptima producción, y en algunos casos las técnicas usadas no son las correctas. También el nivel de instrucción por parte de los agricultores, en muchas zonas del país el grado de analfabetismo es alto.
- También se tiene que mencionar la poca calidad de algunos productos, así como de excedentes agrícolas no aprovechados y pérdida post cosecha que generan importantes pérdidas en los agricultores.
- La sobre explotación de la mano de obra, por lo general expuestos a trabajar más de las 8 horas establecidas por ley, la cual no recibe pago por horas extras, no cuentan con beneficios y sociales y una adecuada atención médica.

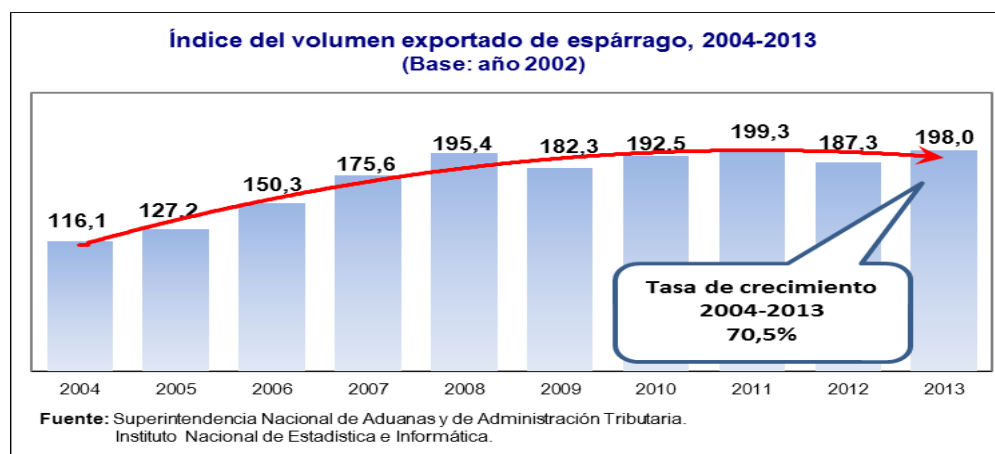
- Otro problema que se puede ver es la colocación del producto en el mercado final, existe un gran desorden e informalidad. Por lo general el productor no cuenta con los medios para transportar su producto, lo cual obliga a venderlo a un intermediario, el cual paga precios ínfimos al precio real, minimizando el margen de utilidad del campesino.
- El acceso al crédito por parte de los productores es una tarea difícil de solucionar, muchas de estas cuentan con subsidios del estado lo cual no presenta un plan a largo plazo y hace difícil contar con una banca comercial fuerte y con un proyecto de financiamiento a largo plazo.
- Al ser pequeñas empresas no cuentan con una situación financiera real, ya que no elaboran en forma oportuna Estados Financieros.

EXPORTACIÓN FOB, SEGÚN PRINCIPALES PRODUCTOS AGRICOLAS, 2006 – 2014
(Millones de US Dólares)

Principales Productos	2005	2006	2007	2008	2009	2010 P	2011	2012	2013	2014
Agrícolas	331	574	460	686	636	975	1 672	1 075	786	847
Algodón	3	7	3	2	3	1	8	4	2	4
Volumen (Miles Tm)	2	4	2	1	2	0	2	2	1	2
Precio (US\$/Tm)	1 640	1 833	2 094	2 505	1 722	2 418	3 762	2 358	2 142	2 371
Azúcar	13	43	19	25	37	65	48	6	14	37
Volumen (Miles Tm)	32	109	48	70	86	112	63	8	27	69
Precio (US\$/Tm)	395	396	389	351	433	578	760	691	525	535
Café	307	515	427	645	584	889	1 597	1 024	696	734
Volumen (Miles Tm)	142	238	174	225	198	230	294	263	237	182
Precio (US\$/Tm)	2 157	2 163	2 459	2 866	2 957	3 865	5 382	3 842	2 930	4 028
Resto de Agrícolas 1/	8	9	11	14	12	20	37	61	75	72

1/ Comprende hoja de coca y derivados, melazas, lanas y pieles.

Fuente: Banco Central de Reserva del Perú.



**Estructura del volumen exportado agropecuario, según
grupo de producto: 2002-2013**

Grupo de producto	2002	2004	2006	2008	2010	2012	2013 a/
Frutas y frutos comestibles	13,7	14,8	19,3	19,5	23,3	29,2	27,7
Preparaciones de hortalizas, frutas u otros frutos	23,0	23,2	25,6	26,9	24,9	20,3	20,1
Hortalizas, plantas, raíces y tuberculos alimenticios	28,1	27,3	23,1	21,4	22,1	17,8	17,8
Residuos y desperdicios de las industrias alimentarias	5,2	4,3	3,7	3,7	3,8	4,5	4,7
Leche y productos lácteos	2,5	5,5	4,9	5,0	4,5	4,3	4,6
Café, té, yerba mate y especias	3,9	5,3	6,1	6,5	4,3	3,5	3,7
Preparaciones a base de cereales	5,1	4,6	4,0	4,2	3,5	3,3	3,4
Cacao y sus preparaciones	3,3	3,4	2,7	2,1	2,2	3,0	3,2
Preparaciones alimenticias diversas	1,4	1,7	1,8	1,6	2,5	2,6	2,7
Semillas y frutos oleaginosos	1,8	1,6	1,1	1,6	1,9	2,2	2,2
Cereales	1,3	1,2	1,0	1,8	1,0	1,9	2,0
Resto	10,7	7,3	6,8	5,8	6,0	7,5	7,9
Total	100,0	100,0	100,0	100,0	100,0	100,0	100,0

a/ Periodo enero-noviembre 2013.

Fuente: Instituto Nacional de Estadística e Informática.

Superintendencia Nacional de Aduanas y de Administración Tributaria.

1.2 Formulación del problema

1.2.1 Problema principal

¿En qué medida el financiamiento de las Instituciones Financieras, influyen en la liquidez de las Micros y Pequeñas Empresas Agroexportadora de la Región Lima Provincias?

1.2.2 Problemas secundarios

- a) ¿En qué medida el empleo del factoring, incide en la recuperación de las cuentas por cobrar en las Micros y Pequeñas Empresas Agroexportadoras de la Región Lima Provincias?
- b) ¿De qué manera el uso del Leasing Financiero incide en Programa de egresos del flujo de caja de las Micros y Pequeñas Empresas Agroexportadoras de la Región Lima Provincias?

- c) ¿En qué medida las garantías solicitadas por las Instituciones Financieras, incide en los Fondos sujetos a restricción en las Pequeñas Empresas Agro Exportadoras de la Región Lima Provincias?
- d) ¿Cómo el Costo efectivo financiero, inciden en el control, de gastos financieros de las Empresas Agroexportadoras de la Región Lima Provincias?
- e) ¿De qué manera las condiciones crediticias establecidas por las Instituciones financieras, inciden en el Calce de ingresos y egresos de las Micro y Pequeña Empresas Agro Exportadoras de la Región Lima Provincias?

1.3 Objetivo de la investigación

1.3.1 Objetivo general

Determinar si el financiamiento de las Instituciones Financieras, influyen en la liquidez de las Micros y Pequeñas Empresas Agroexportadoras de la Región Lima Provincias.

1.3.2 Objetivos específicos

- a) Demostrar si el empleo del Factoring, incide en las cuentas por cobrar de las Micros y Pequeñas Empresas Agroexportadoras de la Región Lima Provincias.
- b) Demostrar que el Leasing Financiero, incide en Programa de egresos del flujo de caja de las Micros y Pequeñas Empresas Agroexportadoras de la Región Lima Provincias.

- c) Determinar los factores para la adquisición de las garantías solicitadas por las Instituciones Financieras, incide en los Fondos Sujetos restricción de las Micros y Pequeñas Empresas Agro Exportadoras de la Región Lima Provincias.
- d) Precisar que el empleo del Costo efectivo Financiero, inciden favorablemente en el Control de Gastos Financieros de las Empresas Agroexportadoras de la Región Lima Provincias.
- e) Determinar si en los Calces de las condiciones crediticias establecidas por las Instituciones Financieras, inciden Ingresos y egresos de las Micro y Pequeña Empresas Agro Exportadoras de la Región Lima Provincias.

1.4 Justificación de la investigación

1.4.1 Justificación

El presente trabajo de investigación se ha elaborado con la finalidad de poseer un material de análisis, la cual nos permita comprender la importancia que tienen las Instituciones Financieras Intermedias dentro del país y el papel que cumple, siendo de gran apoyo a la Micro y Pequeñas Empresas Exportadoras de la Región Lima Provincias.

1.4.2 Importancia

El presente trabajo de investigación va a ser de mucha importancia para el sector agro exportador y en mayor implicancia para las Micros y Pequeñas Empresas ya que contarán con un material de análisis y de consulta, del aporte que le dan las instituciones financieras intermedias al país.

1.5 Delimitaciones de la investigación

Luego de haber descrito la problemática relacionada con el tema, a continuación con fines metodológicos el estudio será delimitado en los siguientes aspectos.

1.5.1 Delimitación espacial

El trabajo de investigación se ha desarrollado a nivel de Micro y Pequeña empresas del sector Agroexportador de la Región Lima Provincias.

1.5.2 Delimitación temporal

El periodo que comprende el estudio abarca el periodo 2015-2016.

1.5.3 Delimitación social

Las técnicas destinadas a recojo de información serán aplicadas a Propietarios, Administradores y Profesionales vinculados con las Pequeñas y Medianas Empresas (PYMES) Agro Exportadoras.

1.5.4 Delimitación conceptual

a. Instituciones Financieras Intermediarias:

COFIDE (2010) “Se define como IFI (institución financiera intermediaria) a todas aquellas instituciones financieras supervisadas por la Superintendencia de Banca y Seguros que puede canalizar al mercado los recursos financieros de COFIDE, tales como: Bancos, Financieras, Arrendadoras, Cajas Rurales, Cajas Municipales, Cooperativas y Edpymes”.

AGROEXPORTACION:

Hernández, C (2002) menciona que la Agro exportación “Es un proceso que incluye todas las actividades económicas relacionadas con la producción y exportación de productos de origen agropecuario, sean estos al estado natural o procesado”

1.6 Viabilidad

Que el presente trabajo fue factible en razón que no se cuenta con recursos, económicos, logísticos y financieros, para su culminación.

CAPÍTULO II: MARCO TEÓRICO

2.1 Antecedentes de la investigación

En la consulta llevada a cabo a nivel de las Facultades de Ciencias Contables, Económicas y Financieras, así como también en las escuelas de Post Grado de las universidades no se encontró información relacionada con el tema motivo de investigación por lo cual considero que el estudio en referencia reúne las condiciones metodológicas y temáticas suficientes para ser considera original.

2.1.1 Universidades Peruanas

Gomero, A. (2003), tesis presentada para obtener el grado académico de Maestro en Contabilidad en la Universidad Nacional Mayor de San Marcos. “*Las Instituciones Financieras Intermediarias como estrategias de financiamiento a mediano plazo en las micro y pequeñas empresas Agro exportadoras del país*”, menciona que las PYMES, han ganado y acumulado fortalezas en el mercado, a base de iniciativa e ingenio empresarial, por eso se le conoce como micro emprendedores, pero este esfuerzo ha estado lejos de ser complementados, por organizaciones, como los intermediarios financieros especialmente los bancos, quienes lo han considerado como

marginal en su cartera de colocaciones, basando este hecho en el argumento del riesgo y el costo.

Saldaña, J. (2001-2006), tesis presentada para obtener el grado académico de Maestro en Contabilidad en la Universidad Nacional Mayor de San Marcos. *“El Comportamiento de la economía y la gestión de riesgos de los intermediarios financieros bancarios: caso Perú”*, el autor menciona que los bancos juegan un rol importante en el comportamiento económico de un país. La canalización de fondos que se realiza a través de estas instituciones permite que empresas y otros tipos de usuarios puedan alcanzar sus objetivos económicos. Un caso relevante es el de las empresas, que consideran a estas instituciones financieras como sus socios estratégicos, por el hecho de ser los proveedores de fondos líquidos que utilizan para financiar su capital de trabajo y de inversión.

López, F. (2013), tesis presentada para obtener el grado académico de Maestro en Economía en la Universidad Nacional Mayor de San Marcos *“Participación de los intermediarios financieros bancarios y no bancarios en el desarrollo de las Pymes Textiles”*, indica que en el proceso de investigación, se utilizarán teorías financieras, administrativas y económicas, que expliquen el comportamiento de los intermediarios financieros como prestamistas y las PYMES, como prestatarios. COFIDE tiene que ser una entidad de soporte financiero a las PYMES, no cumple eficazmente sus funciones, el canal de financiamiento que utiliza no le permite llegar al mercado objetivo a un costo aceptable ni en el tiempo oportuno, agravándose aún más la necesidad de financiamiento de estas organizaciones.

Atoche, L. et al (2012-2014), tesis presentada para obtener el grado académico de Contador Público en la Universidad Nacional del Callao. *“Financiamiento y su influencia en la liquidez de las Micro y Pequeñas Empresas Comerciales del distrito de Imperial – Cañete”*,

en dicho trabajo determinan que existe influencia del financiamiento en la liquidez de las Micro y Pequeñas Empresas Comerciales del distrito de Imperial – Cañete, aspecto que permite orientar al micro y pequeño empresario el obtener un adecuado financiamiento.

Con ello recomendamos a las micros y pequeños empresarios, utilizar las fuentes de financiamiento ya que les será de gran ayuda para solventar su falta de liquidez, recalcando que se debe evaluar el costo de financiamiento de las diferentes instituciones de a fin de obtener la mejor tasa.

Huertas, A (2013), tesis presentada para obtener el grado académico de Contador Público en la Universidad Los Ángeles de Chimbote. “El financiamiento y su influencia en la rentabilidad de las micro y pequeñas empresas del sector servicios del Perú: Caso empresa de servicios Daniel EIRL de Chimbote, en dicho trabajo de investigación la autora determina y describe la influencia del financiamiento en la rentabilidad de las micro y pequeñas empresas del sector servicios del Perú.

La mayoría de autores nacionales en sus trabajos de investigación se han limitado a describir de manera separada las variables del financiamiento y rentabilidad, desde el punto de vista de su caracterización, sin embargo, Castañeda et al (2012) e Hidalgo (2014) son los únicos autores de los consultados que han abordado a través de un caso de una empresa específica, la proyección de estados financieros, demostrando estadísticamente la influencia que existe del financiamiento en la rentabilidad de las micro y pequeñas empresas.

Guerrero, E. (2015), tesis presentada para obtener el grado académico de Contador Público en la Universidad Los Ángeles de Chimbote. “*El financiamiento y su influencia en la rentabilidad de las micro y pequeñas empresas del Perú: caso de la empresa comercial*

decoraciones Paraíso E.I.R.L. Chimbote”, en la mencionada investigación se determina y describe la influencia del financiamiento en la rentabilidad de las micro y pequeñas empresas del Perú y de la empresa comercial Decoraciones Paraíso E.I.R.L. Chimbote, 2015. El autor considera que las MYPES prefieren obtener financiamiento de entidades no bancarias ya que éstas les ofrecen mayores facilidades de crédito; así mismo precisa que el financiamiento obtenido mejoró la rentabilidad de las micro y pequeñas empresas estudiadas. Finalmente, la principal conclusión es que el financiamiento influye positivamente en la rentabilidad de las micro y pequeñas empresas del Perú.

2.1.2 Universidades extranjeras

Mauricio, R. (2006), tesis presentada para optar el grado de Maestro en Contabilidad en la Universidad Francisco Gavidia, San Salvador “*Diseño de un sistema de prevención contra el lavado de dinero y de activos para las instituciones de intermediación financiera*”, menciona que según el Fondo Monetario Internacional, se estima que el lavado de dinero representa entre el 2% y 5% del PIB a nivel mundial, lo que equivale alrededor de 1.5 a 2.0 billones de dólares anuales. El Banco Interamericano de Desarrollo en su informe “Progreso económico y social en América Latina” establece que el lavado de dinero en América Latina es superior al mostrado por los países desarrollados, y que para ello se utiliza como principales canales la banca. Así mismo, en dicho informe se hace referencia que la difusión del lavado de dinero en El Salvador es principalmente a través de los servicios financieros.

El lavado de dinero y de activos es uno de los riesgos que más daño puede ocasionar a las instituciones, y que puede ser generado por debilidades en la estructura organizativa, incumplimiento de disposiciones legales y normativas, debilidades en la estructura de

control interno, en los procesos operativos, la tecnología o por la naturaleza misma de la actividad de intermediación que desarrollan las instituciones ya mencionadas, y/o por aspectos puramente éticos al interior de su personal o dirigencia, entre otros.

Para contribuir al proceso de prevención se diseña un Sistema de Prevención contra el Lavado de Dinero y de Activos, que basado en la metodología de “Gestión Integral de Riesgos”, permite la identificación, valoración, gestión y control del riesgo de lavado de dinero y activos, a su vez contribuye a mitigar todos los riesgos asociados: operativo, legal, reputación y contagio.

Camargo, C. et al (2010) tesis presentada para obtener el grado de Contador Público en el Instituto Politécnico Nacional, México *“Antecedentes e Importancia del Análisis Financiero de Intermediarios Rurales en México” para obtener el grado de Contador Público*, precisa que México posee una porción considerable de zonas rurales que, por su condición de extrema pobreza, no cuentan con ningún tipo de instituciones de crédito que brinden oportunidades a la gente de dichas regiones, razones que motivaron la puesta en marcha de un análisis del sector micro financiero específicamente en zonas altamente marginadas. En esta investigación se tiene por objeto el desarrollo de diversos temas como son los antecedentes de un intermediario financiero rural en los que se analiza su crecimiento y poder ver si éste ha sido complejo sin que esto disminuya la vital importancia que el surgimiento de estas entidades ha provocado en el fomento a actividades productivas en diversos sectores.

Delgado, O. y Sánchez, María.(1995) tesis presentada para obtener el grado de Maestro en contabilidad en la Universidad Nacional de Costa Rica, Costa Rica *“Análisis del margen de intermediación financiera de los bancos estatales de Costa Rica, a partir de la entrada en vigencia de la nueva Ley Orgánica del Banco Central de*

Costa Rica, Ley 7558, promulgada el 03 de noviembre de 1995, señala que el margen de intermediación financiera posee un alto nivel de importancia para el Banco Central de Costa Rica, ya que a la luz de lo establecido en su Ley Orgánica, Ley 7558, una de las funciones esenciales es la de velar por el buen funcionamiento del Sistema Bancario Nacional, a través de la SUGEF. Con esto, dicho órgano debe propiciar la liquidez y la solidez en las entidades financieras participantes en el mercado, de modo que se fomente confianza y fortalecimiento en el sistema.

El nivel del margen de intermediación reflejado por las entidades participantes del mercado presenta adicionalmente una contradicción significativa, ya que los elevados márgenes de intermediación suelen ser inseguros por cuanto tienden a indicar prácticas no competitivas, altos costos de operación o posibles deterioros en la cartera.

2.2 Bases teóricas

Introducción

Para obtener un eficiente desarrollo de la investigación que hemos realizado, se consideró conveniente presentar las teorías, definiciones y opiniones de expertos y autorizados profesionales que presentamos a continuación:

- BOSCÁN Y SANDREA. (2006), el financiamiento constituye la opción con que las empresas cuentan para desarrollar estrategias de operación mediante la inversión, lo que les permite aumentar la producción, crecer, expandirse, construir o adquirir nuevos equipos o hacer alguna otra inversión que se considere benéfica para sí misma o aprovechar alguna oportunidad que se suscite en el mercado.

De manera que, entre todas las actividades que desarrollan una empresa u organización, la relacionada con el proceso de obtención del capital que necesita para funcionar, desarrollarse así como expandirse

óptimamente es de las más importantes, la forma de conseguirlo y acceder al mismo es lo que se denomina financiamiento¹.

- ANTAL FEKETE. (1984). “Endeudándose a corto plazo e invirtiendo a largo plazo: liquidez y colapso del crédito”, *Un bien económico (o un activo financiero) es una entidad de dos dimensiones en el sentido de que puede caracterizarse (o clasificarse) según dos variables: valor y liquidez. De las dos, la segunda es menos conocida y más controvertida, si bien su comprensión es un requisito previo para una teoría consistente del dinero y del crédito.*

La liquidez, como el valor, no es ante todo un número o una medida, sino un orden o clasificación. Igual que el valor existe sin necesidad de precios, en un sistema de trueque, puesto que dados dos objetos cualesquiera, hay consenso en cuál de los dos es “más valioso”; igualmente la liquidez puede no ser mensurable, pero dados dos objetos cualesquiera, siempre es posible decidir cuál de los dos es “más líquido”.

Resumiendo mucho, un bien es más líquido que otro si puede ser comprado y revendido en grandes cantidades con menores pérdidas que el otro. Obviamente los bienes perecederos como el grano o las patatas son menos líquidos que las piedras o los metales preciosos. No importa lo ventajoso que sea el precio que paguemos por el grano o las patatas, probablemente no seamos capaces de revenderlos en grandes cantidades sin sufrir pérdidas, como podríamos hacer en el caso de las piedras y metales preciosos. Debe advertirse que, contrariamente a la creencia popular, la propiedad inmobiliaria (rústica o urbana) no es líquida: el margen (spread) entre el precio ofrecido y el precio pedido aumenta rápidamente según más tierras y casas salen a la venta en el mercado.²

¹ BOSCÁN, M. Y SANDREA, M. (2006). Estrategias de financiamiento para el desarrollo del sector confección. Zuliano. Revista de Estudios Interdisciplinarios en Ciencias Sociales. Volumen 11. N° 3.

² ANTAL FEKETE (1984). Endeudándose a corto plazo e invirtiendo a largo plazo: Liquidez y colapso del crédito. Madrid: Traducido por Jesús Gómez Ruiz. (2008). Recuperado de: www.liberalismo.org

- DOMÍNGUEZ GÓMEZ, Efrén. (2005), “Fuentes de Financiamiento Empresarial”, define al financiamiento empresarial como la obtención de recursos o medio de pago, que se destinan a la adquisición de los bienes de capital que la empresa necesita para el cumplimiento de sus fines. Según su origen, las fuentes financieras suelen agruparse en financiación internas y financiaciones externas; también conocidas como fuentes de financiamiento propias y ajenas.³
- NUNES, Paulo. (2015), en su obra manifiesta que, la liquidez de un determinado activo mide su capacidad para ser transformado en numerario (rápidamente y con una reducida pérdida de valor) de modo a que pueda ser utilizado como medio de cambio en transacciones.

Los billetes y las monedas constituyen el activo con mayor liquidez pues pueden ser utilizados directamente como medio de cambio. Los ingresos en cuentas corrientes también son activos de elevada liquidez pues, al movilizarlas por cheque y mediante de tarjetas de débito, pueden ser utilizados directamente, o casi siempre, como medio de pagamiento, además de que pueden ser transformados en numerario muy rápidamente y sin cualquiera pérdida de valor. Ya una casa, por ejemplo, es un activo con poca liquidez pues, además de difícilmente poder ser utilizado como medio de pagamiento, su transformación en numerario podrá ser demorada y tener costos elevados.⁴

- TORRE PADILLA, Abdías Armando (2013), en su obra “Finanzas de Empresas”, menciona que la financiación no es una limosna que se da a quien la necesita, sino que es un negocio como cualquier otro. Hay que demostrar que el nuestro es un negocio, que permite a

³ DOMÍNGUEZ GÓMEZ, Efrén (2005). Trabajo de Diploma en opción al título de licenciado en economía. Propuesta de una alternativa de financiamiento para el Hotel Playa de Oro Varadero. México: Universidad de Matanzas.

⁴ NUNES, Paulo (2015). Liquidez. Ciencias Económicas y Comerciales. Recuperado de: Know. Net. www.old.knoow.net

quienes prestan dinero recuperarlo y además ganar unos intereses. Uno de los objetivos de la empresa es su crecimiento sostenido. Este crecimiento económico normalmente se da a través de proyectos de expansión que requieren de grandes inversiones, que muchas veces no cuenta la empresa para realizarlas.⁵

2.3 Definiciones conceptuales

2.3.1 Conceptualización de la Variable Independiente (X): Financiamiento

- **Reseña histórica del financiamiento**

“La evolución de la teoría financiera tiene un hito fundamental a partir de la segunda mitad del siglo XX, las aportaciones a partir de esa época sin lugar a dudas cimentaron el cuerpo de conocimientos de los que hoy podemos entender como el proceso, las instituciones, los mercados e instrumentos relacionados con la transferencia de dinero entre individuos, empresas y gobiernos. Hasta antes de 1950 las finanzas eran meramente descriptivas, los conceptos que hasta ese momento se estructuraban no tenían la base cuantitativa que comenzaron a formularse a partir de la década de los cincuenta. Otro aspecto que no había sido abordado de manera profunda eran las decisiones de inversión. La estructura financiera y de capital había sido el campo de estudio donde la teoría financiera se había centrado para poder explicar las relaciones que existían entre las empresas y los mercados de capitales, sin tomar en cuenta que la estructura de las inversiones también influye en la riqueza de las empresas. Hay que anotar que las finanzas nacen sobre la base de las grandes empresas que cotizan en los mercados de capitales en el mundo desarrollado, específicamente en Estados Unidos y el Reino Unido; el

⁵ Torre Padilla, Abdías Armando. (2013). Casos prácticos de finanzas de empresa. Callao: Universidad Nacional del Callo.

conocimiento a partir de allí comienza a expandirse y hacen que hoy las finanzas sean el campo de conocimiento que más se ha desarrollado, entre otros factores, por la globalización y el avance de las tecnologías de la información. Según Gómez-Bezares (2005), la primera mitad del siglo XX estuvo dominada por la llamada “visión tradicional de las finanzas”, que estuvo centrado en un enfoque descriptivo: mercados financieros poco desarrollados, estructura financiera. A partir de 1953 se desarrolla el “enfoque moderno de las finanzas” con las aportaciones de Markowitz, Tobin, Modigliani, Miller, Sharpe, Arrow, Debreu, Hirshleifer, Lintner, Jensen, Fama, Roll, Black, Scholes, Merton, Ross, etc. Miller (1999) estructura la evolución de las finanzas en cinco puntos que marcaron hitos importantes en el desarrollo del campo financiero: la teoría de carteras de Markowitz, el modelo de valoración de activos financieros de Sharpe y otros, la hipótesis de eficiencia de los mercados de Fama, la proposiciones de Modigliani-Miller y la valoración de las opciones de Merton, Scholes y Black.”⁶

- **Definición de la Variable Independiente: (X) Financiamiento**

PAVÓN, L. (200-2009), en su trabajo de Investigación titulado “Financiamiento a las microempresas y las Pymes en México” indica que el objetivo de esta investigación es evaluar las distintas fuentes de financiamiento de las pymes en México en la última década y su impacto en el desempeño de estas empresas, a fin de establecer propuestas para una mayor disponibilidad, así como para un mejor uso y canalización de los recursos. El análisis parte de un diagnóstico del estado actual de las pymes mexicanas para detectar sus limitaciones de crecimiento, con énfasis en las restricciones financieras, se adentra posteriormente en las fuentes de fondos

⁶ GÓMEZ JACINTO, Luis Gerardo. (2009). Historia de las finanzas. Profesor de Finanzas de la Universidad Nacional de Piura. MBA por la Universidad de Alcalá de Henares. España. Doctorado en Economía y Empresa por la Universidad de Salamanca. España. gomezjacinto@yahoo.com. Actualidad Empresarial, N° 194 – Primera. Quincena de Noviembre 2009

actuales y potenciales de estas empresas y su razón de ser, y finaliza con un diagnóstico del crédito a pymes en nuestro país, estableciendo recomendaciones de política y posibles líneas de investigación posterior, que por su naturaleza resulten relevantes para todos los países de la región latinoamericana. El fomento para la creación y desarrollo de las pymes se justifica considerando su importancia estratégica en la globalización, ya que se distingue por su flexibilidad productiva, alta generación de empleo, adaptación a cambios del mercado y capacidad de reconversión de estrategias y estructura empresarial (Beck, Demirgüç-Kunt y Levine, 2004). Hoy la economía se caracteriza por procesos de producción descentralizados, con redes y formas de gestión empresarial que buscan incrementar la eficiencia y reducir los tiempos de producción y distribución con el apoyo de las telecomunicaciones. Tomando en cuenta el papel potencial que podría desempeñar la pyme, los gobiernos buscan fomentar su creación y crecimiento a través de programas para paliar sus debilidades. Las pymes constituyen más del 90% de las empresas en la mayoría de los países del mundo. En la Unión Europea y en los Estados Unidos representan 95% de las unidades económicas y proveen más del 75% de los puestos de trabajo. En América Latina, estudios empíricos estiman que éstas contribuyen entre 35% y 40% a la generación de empleo en la región, 33% del PIB y 25% de la inversión (SELA, 2009).

Comentario

Es importante mencionar que el impacto de las finanzas en el mejor desempeño de las micro y pequeñas empresas hacen importante el estudio e investigación de éstas, con el objetivo de mejorar la producción y las ventas que genere para las empresas, su estudio e investigación debe ser constante ya que permitirá a las empresas optimizar sus recursos.

Es preciso indicar que el crecimiento del sector Mypes en Latinoamérica es importante, es por ello que las empresas del sector financiero ven con buena perspectiva este sector, y el papel que pueda desempeñar los Estados permitirá el crecimiento de estas empresas.

La opinión que manifiesta el autor con respecto a la modernización de la información a través de los medios informáticos ayuda a mejorar el proceso de producción, a reducir costos y mejorar las ganancias para las empresas de este sector.

GIRÓN, Alicia. (2007), en su obra: “Financiamiento del desarrollo. Endeudamiento externo y reformas financiera”, nos dice que las estrategias del financiamiento al desarrollo en América Latina han sido lineamientos complejos. Las políticas económicas a lo largo de los últimos sesenta años han planteado como meta el desarrollo sostenido de la región. Para quien concibe lo que es la teoría del desarrollo, específicamente en lo que respecta a la región latinoamericana, las estrategias de financiamiento con equidad han sido difíciles de aplicar. Desde una visión ortodoxa, la ineficiencia de las políticas económicas ha sido resultado de la injerencia del Estado en los procesos productivos y en la determinación de los precios; de acuerdo con esa concepción, faltaría una profundización de la competencia y de las ventajas del mercado para hacer dichas políticas más eficientes.⁷

Durante las tres últimas décadas, los procesos de desregulación y liberalización de las economías, haciendo a un lado al Estado, no han sido favorables para el crecimiento y desarrollo económico de América Latina. Por ello se inicia este ensayo con un epígrafe de la Carta de Lima; porque después de un tiempo de haberse aplicado la

⁷ GIRÓN, Alicia. (2007). Financiamiento de desarrollo. Endeudamiento externo y reformas financieras. Buenos Aires, Argentina: Unidades de Investigación Economía Fiscal y Financiera.

reforma financiera y las reformas económicas en América Latina, los responsables de las finanzas de la región reconocen que dichas políticas desreguladoras han sido un fracaso.

Comentario

Es importante mencionar que la autora hace un análisis de los últimos setenta años acerca de las políticas empleadas en las empresas en América Latina para cumplir con el financiamiento adecuado en las empresas, en ello nos indica las limitaciones que existen por parte de las empresas al momento de buscar financiamiento, y a pesar que en los últimos treinta años los Estados han buscado reducir estas barreras que se presentan a las empresas, estas políticas no han tenido los resultados esperados. Lo cual nos muestra otro panorama para los años que vienen, en las cuales estas barreras se deben eliminar y así permitirán a las empresas poder acceder a fuentes de financiamiento que traigan mejoras a las empresas y a la economía de cada país.

UCHA, Florencia. (2017). ABC, se designa con el término de financiamiento al conjunto de recursos monetarios y de crédito que se destinarán a una empresa, actividad, organización o individuo para que los mismos lleven a cabo una determinada actividad o concreten algún proyecto, siendo uno de los más habituales la apertura de un nuevo negocio.⁸

Préstamos o créditos

Cabe destacarse que las maneras más comunes de lograr el financiamiento para algunos de los proyectos mencionados es un

⁸ UCHA, Florencia. (2017). Definiciones ABC. Recuperado de <https://www.definicionabc.com/?s=Financiamiento#resultado>

préstamo que se recibe de un individuo o de una empresa, o bien vía crédito que se suele gestionar y lograr en una institución financiera.

Individuos, empresas, gobiernos, principales solicitantes de financiamientos. Ahora bien, no solamente las personas particulares que quieren abrir su propio negocio, o las empresas, solicitan financiamiento para expandir o desarrollar comercios, sino también los gobiernos nacionales, provinciales o municipales de una nación suelen echar mano de esta alternativa para poder concretar obras en sus respectivas administraciones, entre las más comunes: construcción de carreteras, de centros de atención sanitaria, tendido de redes cloacales, entre otros. Aunque, debemos destacar también que el financiamiento puede solicitarse para contrarrestar una situación financiera deficitaria que no permite hacer frente a los compromisos contraídos.

La principal particularidad entonces es que estos recursos financieros son generalmente sumas de dinero que llegan a manos de las empresas, o bien de algunas gestiones de gobierno para complementar los recursos propios.

Comentario

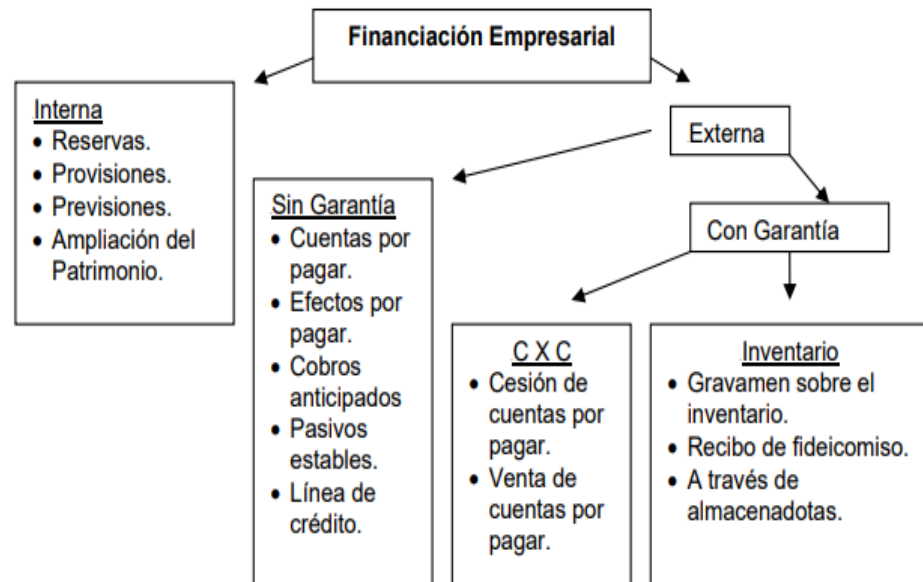
Mencionar que las empresas en muchas ocasiones cuentan con proyectos que pueden generar grandes ingresos para las empresas pero en algunos casos éstos no se pueden llevar a cabo por la falta de financiamiento, es por eso que la importancia de poder tener acceso a estas formas de créditos permite a las empresas poder crecer y dejar de ser una micro o pequeña empresa.

Es preciso mencionar que el financiamiento no solo se da a personas o empresas, sino que también las entidades públicas, ya que estas también recurren al financiamiento para poder mejorar los servicios

que brindan a la ciudadanía. El financiamiento permite a entidades privadas y públicas mejorar su estructura y poder dar un mejor servicio.

Domínguez (2005), define al financiamiento empresarial como la obtención de recursos o medios de pago, que se destinan a la adquisición de los bienes de capital que la empresa necesita para el cumplimiento de sus fines. Según su origen, las fuentes financieras suelen agruparse en financiación interna y financiación externa; también conocidas como fuentes de financiamiento propias y ajenas.⁹

Financiación interna o autofinanciación: proviene de la parte no repartida (entre accionistas en una sociedad anónima o entre socios en una sociedad colectiva) de los ingresos que toman forma de reservas. También constituyen fuentes internas de financiamiento las amortizaciones, las provisiones y las provisiones, de acuerdo con Aguirre (1992).



⁹ Domínguez Gómez, Efrén (2005). Trabajo de Diploma en opción al título de licenciado en economía. Propuesta de una alternativa de financiamiento para el Hotel Playa de Oro Varadero. México: Universidad de Matanzas.

Comentario

La importancia del comentario hecho por el autor radica en que la adquisición de activos fijos para la empresa implica mejoras en el proceso de producción y a su vez permitirá a la empresa aumentar las ventas lo que generará mayores ingresos. Esto a su vez ayudará a no tener que contar con financiamientos externos, algo que mejorará la rentabilidad de la empresa.

El autor nos da otra perspectiva del financiamiento, ya que generalmente se recurre a la empresa privada, pero también se puede buscar como fuente de financiamiento a las operaciones internas que cuenta la empresa como las cuentas por cobrar, las garantías, como también las utilidades no repartidas por los socios, todo ello puede servir a las empresas como financiamiento

2.3.2 Conceptualización de la Variable Dependiente (Y): Liquidez

- **Reseña histórica de liquidez**

En la antigüedad el trueque era el medio de intercambio mayoritario y, en cierta medida, servía para acceder a recursos de los que no se disponía, a cambio de recursos disponibles. La creciente proyección de empresas cada vez más ambiciosas por parte de mercaderes y exploradores griegos, hizo que la Grecia pre-clásica adoptara los primeros préstamos de dinero real con intereses, ya probados con éxito entre los fenicios.

Se puede afirmar que sin esta brillante idea, el florecimiento de la cultura clásica nunca hubiese sido posible, debido a las limitaciones económicas de unas sociedades inicialmente autosuficientes. Si bien Roma tardó varios siglos en adoptar los préstamos como medio para el crecimiento económico, las discusiones entre juristas de la época,

demuestran la preocupación de la sociedad romana por definir tasas de interés justas.

¿Falta de liquidez?

Con la llegada del cristianismo, la concepción clásica de riqueza como medio y fin deseable, así como fuente de progreso económico y moral, se vio sustituida progresivamente por la censura moral de la usura. De esta forma, se vivieron varios siglos de decadencia, en los que tanto la producción cultural como el progreso económico se vieron maltrechos debido a la falta de liquidez financiera motivada por la prohibición de los préstamos con intereses.

Pero a pesar de esto, los préstamos siguieron funcionando, especialmente entre las comunidades hebreas repartidas por los reinos cristianos. Con los siglos, los judíos fueron convirtiéndose en los grandes prestamistas que financiaron las empresas más importantes de la historia medieval. Por lo general, los préstamos ofrecidos podían variar, desde el interés cero para miembros de su comunidad, hasta tasas de interés razonables para otros prestatarios siempre en base a la confianza y la solvencia de los mismos.

Liquidez, descubrimientos y progreso

Con el descubrimiento de América, gracias a un préstamo hecho por parte de los Reyes Católicos para financiar la expedición de Colón, se puso de manifiesto la necesidad de financiar las empresas más insólitas e inimaginables. El impulso de riqueza que este descubrimiento supuso para Europa, significó un paso muy importante en la historia, ya que la idea de progreso se fue imponiendo poco a poco en toda la sociedad, como el medio más efectivo de creación de riqueza y felicidad.

Durante el siglo XVIII se produjo un cambio importante, con la creación de bancos comerciales, primero en Europa y después en Estados Unidos. Esto supuso una creciente facilidad para acceder a préstamos, incluso por parte de pequeños comerciantes y empresarios. Ya entrados en el siglo XX, prácticamente cualquier persona con una idea de negocio, un servicio, o simplemente una necesidad económica, podía acceder a préstamos con los que cumplir sueños personales y colectivos.

- **Definición de la Variable Dependiente: (Y) Liquidez**

Fontalvo Herrera, T. (2011), en el estudio titulado “Evaluación del impacto de los sistemas de gestión de la calidad en la liquidez y rentabilidad de las empresas de la Zona Industrial de Mamonal (Cartagena-Colombia)” indica que los indicadores de liquidez miden la capacidad que tiene una empresa para cancelar sus obligaciones de corto plazo, mediante la transformación de sus activos corrientes en efectivo.

Ahora, analizar el impacto de los sistemas de gestión de la calidad ISO 9001 en los ingresos y crecimiento de las empresas es importante, sirve para adoptar y mejorar estándares o hacer ajustes en los sistemas organizacionales y específicamente en los implementados bajo la Norma ISO 9001, de tal forma que reflejen eficiencia, eficacia y calidad en donde se implementen los indicadores de liquidez y rentabilidad de las organizaciones.¹⁰

¹⁰ Fontalvo Herrera, Tomás José. (2011). Evaluación del impacto de los sistemas de gestión de la calidad en la liquidez y rentabilidad de las empresas de la Zona Industrial de Mamonal. Cartagena, Colombia: Revista Virtual Universidad Católica del Norte”. No. 34. Recuperado de: <http://revistavirtual.ucn.edu.co/>

Comentario

Es importante mencionar lo citado por el autor, ya que si las empresas no cuentan con la cantidad necesaria de efectivo para poder afrontar con sus obligaciones a corto plazo, tendrá un gran problema de liquidez con sus obligaciones a corto plazo, y esto generaría un retraso de pago y el impacto sería negativo.

Mejorar los sistemas de control es una tarea importante para las empresas, es por ello que un buen control de los gastos permitirá contar con una mayor liquidez, así podrá cumplir con las obligaciones a corto como a largo plazo, además el sistema de control ISO 9001, da las empresas un reconocimiento a la ardua labor que desempeñan las empresas.

DEBITOR (2013). La liquidez es la capacidad que tiene una entidad para obtener dinero en efectivo y así hacer frente a sus obligaciones a corto plazo. En otras palabras, es la facilidad con la que un activo puede convertirse en dinero en efectivo.

Por ejemplo, una caja fuerte con un depósito es un activo de alta liquidez, ya que es fácilmente convertible en dinero en efectivo cuando sea necesario.

Para medir la liquidez de una empresa se utiliza el ratio de liquidez, con el que se calcula la capacidad que tiene ésta para hacer frente a sus obligaciones a corto plazo.

Así pues, se puede averiguar la solvencia en efectivo de una empresa y su capacidad para seguir siendo solvente ante cualquier imprevisto.¹¹

¹¹ Debitor. (2013). *Liquidez*. Glosario Contable. <https://debitoor.es/glosario/definicion-liquidez>

Comentario

La obtención de dinero para poder afrontar con sus obligaciones a corto plazo permitirá a las empresas poder administrar en forma oportuna con las obligaciones financieras y ante los bancos generar un registro saludable de pago.

Los ratios financieros cumplen un rol importante en la economía de las empresas, ya que permitirá llevar un control y medición de los activos a corto plazo, es por ello que su implementación y control periódico servirá a la empresa tomar las correcciones respectivas a las áreas que gastes más de lo debido y generar un problema a la liquidez en las empresas.

Economipedia (2016). La liquidez se es la capacidad de un activo de convertirse en dinero gastable en el corto plazo sin tener que arriesgar a vender ese activo a un precio más barato. Cuando se dice que un mercado es líquido significa que en ese mercado se mueve mucho dinero y por lo tanto será fácil intercambiar activos de ese mercado por dinero.

El grado de liquidez es la velocidad con que un activo se puede vender o intercambiar por otro activo. Cuanto más líquido es un activo más rápido lo podemos vender y menos arriesgamos a perder al venderlo. El dinero en efectivo es el activo más líquido de todos, ya que es fácilmente intercambiable por otros activos en cualquier momento.

Para una empresa o una persona, la liquidez es la capacidad para cumplir con sus obligaciones en el corto plazo. La forma más eficaz de calcular el ratio de liquidez de una empresa es dividir el activo corriente (recursos más líquidos de la empresa) entre el pasivo corriente (deudas a corto plazo de la empresa). Si el resultado es mayor que uno, significa que la entidad podrá hacer frente a sus

deudas con la cantidad de dinero líquido que tienen en ese momento; si el resultado es menos de uno, significa que la entidad no tiene liquidez suficiente para hacer frente a esas deudas. El siguiente paso para una empresa es analizar su solvencia, que es la liquidez a largo plazo.¹²

Comentario

Que la empresa pueda contar con liquidez suficiente le permitirá poder planificar a largo plazo los proyectos que cuente la empresa, eso a su vez permitirá tener estabilidad económica ya que no recurrirá a entidades financieras para buscar empréstitos.

Otro beneficio para las empresas que cuenta con liquidez es no tener que vender sus activos no corrientes a menor precio del que fueron comprados, ya que esto sería perjudicial para las empresas, es por eso que el ratio de liquidez ayuda a tener un control del manejo del dinero líquido en las empresas.

Diccionario de Economía. (2017), define al financiamiento como la cualidad de una inversión, por la cual es posible su transformación inmediata en efectivo. Para los valores cotizados, un buen grado de liquidez significa en general elevados volúmenes y frecuencias de contratación, y escasa diferencia entre los precios de compra y venta. Eso significa que se pueden comprar y vender valores, de forma instantánea, sin que el precio de la operación se vea afectado por ausencia de contrapartidas.

Para medir la liquidez de una empresa se utiliza el ratio de liquidez, con el que se calcula la capacidad que tiene ésta para hacer frente a sus obligaciones a corto plazo.

¹² ECONOMIPEDIA. Haciendo fácil la economía. (2016). *Liquidez*. Recuperado en: <http://economipedia.com/definiciones/liquidez.html>

Así pues, se puede averiguar la solvencia en efectivo de una empresa y su capacidad para seguir siendo solvente ante cualquier imprevisto.¹³

Comentario

Si la empresa cuenta con liquidez para poder afrontar sus obligaciones de compra, esto permitiría tener ingresos suficiente en las ventas, esto a su vez generar a la empresa buenos réditos, es importante para la empresa contar con un buen grado de liquidez, así podrá mejorar otras áreas de la empresa.

Llevar un control de sus ingresos y gastos a través de los ratios financieros permite a las empresas poder planificar en forma adecuada sus políticas económicas para los años que siguen, es por ellos la importancia de medir eficientemente la liquidez.

Suárez, L. (2004), en el estudio titulado “Las limitaciones del análisis financiero tradicional de la liquidez”, señala que el análisis financiero tradicional de la liquidez, basado en el estudio de las razones –razón corriente, prueba ácida y capital de trabajo- resulta insuficiente para emitir una juiciosa opinión sobre la liquidez de una empresa, por cuanto él mismo es estático y asume que las obligaciones corrientes se cancelarán con los recursos generados por la conversión a dinero efectivo de los activos corrientes. Sin embargo, los activos corrientes tienen diferente grado de liquidez determinada por la prontitud con que se puedan convertir en dinero, el tiempo y costo de su realización, y la gestión que es menester desarrollar antes de su conversión en efectivo. Ante esta situación surge el flujo de caja como instrumento idóneo y complementario para estudiar en el horizonte de planeación la real capacidad de la empresa de hacer frente a la cancelación de

¹³ Diccionario de Economía. elEconomistas.es. (2017). Liquidez. Recuperado en: <http://www.economista.es/diccionario-de-economia/liquidez>

pasivos de corto plazo. Los indicadores financieros se utilizan como medida de comparación de cuentas o grupo de cuentas dentro de los estados financieros, instrumentos para mostrar el comportamiento de las cuentas a través del tiempo y elementos para prever tendencias de variables contenidas en los estados financieros, entre otros. Sin embargo, como se verá más adelante, dicho análisis resulta insuficiente para formarse una idea y, consecuentemente, emitir una opinión sobre la liquidez de una empresa.

Los indicadores financieros se utilizan como medida de comparación de cuentas o grupo de cuentas dentro de los estados financieros, instrumentos para mostrar el comportamiento de las cuentas a través del tiempo y elementos para prever tendencias de variables contenidas en los estados financieros, entre otros.

Sin embargo, como se verá más adelante, dicho análisis resulta insuficiente para formarse una idea y, consecuentemente, emitir una opinión sobre la liquidez de una empresa.¹⁴

Comentario

Los ratios financieros de liquidez, nos muestra algunas limitaciones para la correcta medición de la liquidez en las empresas, es por eso que la correcta planificación de los flujos de caja ayudara a una mejor administración del dinero circulante en las empresas, y a su vez poder cumplir con las obligaciones a corto plazo.

Los estados financieros apoyados a los flujos de efectivos permitirán a las empresas comparar la información de años anteriores y de esa manera poder planificar futuros hechos en las empresas. Esto permitirá tener información del grado de liquidez con el que cuentan.

¹⁴ Suárez Quevedo, Luis Humberto. (2004). Las limitaciones del análisis financiero tradicional de la liquidez. Colombia: Universidad de La Salle.

2.3.3 Definición de términos técnicos

Factorig

En finanzas, el factoraje (o factoring) consiste en la adquisición de créditos provenientes de ventas de bienes muebles acerca de una empresa inmobiliaria, de prestación de servicios o de realización de obras, otorgando anticipos sobre sus créditos, asumiendo o no sus riesgos. Por medio del contrato de factoraje un comerciante o fabricante cede una factura u otro documento de crédito a una empresa de factoraje a cambio de un anticipo financiero total o parcial. La empresa de factoraje deduce del importe del crédito comprado, la comisión, el interés y otros gastos.

Leasing Financiero

El arrendamiento financiero, alquiler con derecho de compra, leasing financiero, arrendamiento por renting o leasing operativo es un contrato mediante el cual, el arrendador traspasa el derecho a usar un bien a un arrendatario, a cambio del pago de rentas de arrendamiento durante un plazo determinado, al término del cual el arrendatario tiene la opción de comprar el bien arrendado pagando un precio determinado, devolverlo o renovar el contrato.

En efecto, vencido el término del contrato, el arrendatario tiene la facultad de adquirir el bien a un precio determinado, que se denomina «residual», pues su cálculo viene dado por la diferencia entre el precio originario pagado por el arrendador (más los intereses y gastos) y las cantidades abonadas por el arrendatario al arrendador. Si el arrendatario no ejerce la opción de adquirir el bien, deberá devolverlo al arrendador, salvo que el contrato se prorrogue.

Garantías requeridas

Una garantía es un contrato mediante el cual se pretende dotar de una mayor seguridad al cumplimiento del pago de una deuda.

Las garantías son muy importantes para los consumidores. Permiten tener la certeza de que, en caso de vicios o defectos que afecten el correcto funcionamiento del producto, los responsables se harán cargo de su reparación para que el producto vuelva a reunir las condiciones óptimas de uso.

Son responsables del otorgamiento y cumplimiento de la garantía legal los productores, importadores, distribuidores y vendedores del producto.

Costo de efectivo financiero

El término efectivo o caja se refiere a todo el dinero, ya sea en caja o en cuenta de banco que posee la organización, que genera o recibe durante un período determinado, que se distingue por no producir ningún rendimiento y posibilita la utilización de forma inmediata del dinero en las operaciones de la empresa.

El objetivo fundamental de la administración del efectivo es minimizar los saldos de efectivos ociosos y lograr la obtención del equilibrio entre los beneficios y los costos de la liquidez.

Condiciones crediticias

Concepto usado en Comercio y prácticas comerciales. En inglés terms of credit.

Las condiciones de Crédito especifican el periodo en que se extiende el Crédito y el Descuento, si lo hay, concedido por pronto pago.

Recuperación de las cuentas por cobrar

La recuperación de las cuentas por cobrar es un ingrediente clave para generar un flujo de efectivo sano. Al tolerar cuentas por cobrar vencidas su negocio está financiando a sus clientes, y al no cobrar intereses moratorios su empresa pierde capital de trabajo.

Programa de egresos del flujo de caja

El flujo de caja es un informe financiero para ordenar los ingresos y egresos de efectivo que tiene la empresa durante un tiempo definido, es decir, ayuda a conocer la liquidez de tu negocio.

El flujo de caja expresa en “efectivo”, es decir el dinero en efectivo que ha entrado y salido de la caja.

Fondos sujetos a restricción

En ella se recomienda reconocer los saldos de cuentas corrientes o de ahorros que hubieran garantizado la emisión de una carta fianza en una entidad del sistema financiero; de haberse emitido un cheque en garantía con acuerdo de no cobrarlo; el reconocimiento de la imputación de los fondos de la cuenta de detracciones como recaudación por la Administración Tributaria, entre otros.

Control de gastos financieros

El control de gastos financieros de una empresa es un tema del que se habla mucho en estos tiempos de crisis, pero el control de gastos de cualquier empresa no debe hacerse solo en tiempos de recesión, sino que se trata de una estrategia financiera que se debería aplicar normalmente para lograr mayores beneficios y así evitar el dispendio absurdo que hay en muchas compañías.

Calce de ingresos y egresos

El control de gastos de una empresa es un tema del que se habla mucho en estos tiempos de crisis, pero el control de gastos de cualquier empresa no debe hacerse solo en tiempos de recesión, sino que se trata de una estrategia financiera que se debería aplicar normalmente para lograr mayores beneficios y así evitar el dispendio absurdo que hay en muchas compañías.

Endeudamiento

Cuando utilizamos crédito, las cantidades de dinero que pedimos prestado se acumulan y se convierten en deuda.

La deuda total es la suma de los créditos que utilicemos.

Adquirir una deuda compromete parte de los ingresos futuros, y si no somos conscientes y organizados se puede adquirir más deuda de la que se puede pagar, corriendo el gran riesgo de que quiebre nuestro plan y consecuentemente nuestro futuro.

Apalancamiento

En el ámbito económico la definición de apalancamiento es la estrategia empleada para incrementar las ganancias y pérdidas de una inversión. A través de créditos, costes fijos u otra herramienta en el momento de la inversión facilite el crecimiento de la rentabilidad final, que puede ser positiva o negativa.

Hay que aclarar que un mayor grado de apalancamiento representa también un mayor riesgo financiero, ya que pese a que se incrementan considerablemente las ganancias, el efecto palanca también puede acarrear una mayor cantidad de pérdidas.

Trueque

Se conoce como trueque al intercambio de bienes y servicios por otros bienes y servicios sin que se utilice dinero para completar la transacción. Para acceder a un trueque, dos partes deben aceptar un contrato denominado permuta.

Línea de crédito

Una línea de crédito es una forma de crédito otorgado a un gobierno, empresa o individuo por un banco u otro tipo de institución financiera similar.

Aunque puede adoptar varias formas, se trata en esencia de una cuenta bancaria de la que el cliente puede usar hasta cierto límite. El cliente paga interés únicamente por el dinero que retira de ella.

Las líneas de crédito pueden tener o no un colateral asociado.

Activo financiero

Un activo financiero es un instrumento financiero que otorga a su comprador el derecho a recibir ingresos futuros por parte del vendedor, es decir, es un derecho sobre los activos reales del emisor y el efectivo que generen. Pueden ser emitidas por cualquier unidad económica (empresa, Gobierno, etc.).

Gestión de calidad

Por gestión llamamos en nuestra lengua a aquel conjunto de acciones que alguien o una organización llevan a cabo con la misión de administrar una empresa, un negocio o solucionar un asunto.

En tanto, la calidad es una propiedad positiva que implica que quien la ostenta presenta una superioridad con respecto a sus pares, es decir, se trata de algo excelente.

En tanto, estos dos conceptos se combinan en lo inherente a la gestión empresarial u organizacional para denominar un aspecto fundamental de la actividad, especialmente para sumarle calidad a la misma.

Agroexportador

La noción de modelo agroexportador tiene que ver con el desarrollo del sistema mundial económico de fines del siglo XIX. Este sistema se basaba en la división mundial entre países centrales y países periféricos o productores. Mientras que los segundos se especializaron en la producción y exportación de materias primas y de elementos básicos (especialmente agrícolas), los primeros se

dedicaron a la producción de productos manufacturados o más complejos que se vendían a mayor precio que las materias primas y que, por lo tanto, permitieron que las potencias europeas y Estados Unidos se hicieran con gran capital.

Mypes

La Micro y Pequeña Empresa es la unidad económica constituida por una persona natural o jurídica, bajo cualquier forma de organización o gestión empresarial contemplada en la legislación vigente, que tiene como objeto desarrollar actividades de extracción, transformación, producción, comercialización de bienes o prestación de servicios.

Prueba ácida

La prueba ácida, prueba de ácido o liquidez seca, es uno de los indicadores de liquidez frecuentemente usados como indicador de la capacidad de la empresa para cancelar sus obligaciones corrientes, sin contar con la venta de sus existencias, es decir, básicamente con los saldos de efectivo, sus cuentas por cobrar, sus inversiones temporales y algún otro activo de fácil liquidación, sin tocar los inventarios. Es un indicador más riguroso que la razón corriente. Para el caso de las empresas de servicios, donde los inventarios son reducidos, los valores numéricos de la prueba ácida y de la razón corriente son prácticamente iguales.

Ratio de liquidez

El ratio de liquidez es un índice que mide la capacidad de la empresa para afrontar los compromisos de pago a corto plazo. Es, pues, una herramienta que sirve para controlar la tesorería y ayuda a prever si se podrán atender a esos pagos con los recursos actuales.

La manera de realizar el cálculo de este ratio es muy sencilla, para ello debemos dividir el activo circulante por el pasivo corriente.

Capital de trabajo

La definición más básica de capital de trabajo lo considera como aquellos recursos que requiere la empresa para poder operar. En este sentido el capital de trabajo es lo que comúnmente conocemos como activo corriente. (Efectivo, inversiones a corto plazo, cartera e inventarios).

La empresa para poder operar requiere de recursos para cubrir necesidades de insumos, materia prima, mano de obra, reposición de activos fijos, etc. Estos recursos deben estar disponibles a corto plazo para cubrir las necesidades de la empresa a tiempo.

Solvencia en efectivo

Solvencia (del latín solvens) es la acción y efecto de solver o resolver (hallar solución a un problema, desatar una dificultad, tomar una determinación, recapitular). El concepto se utiliza para nombrar a la capacidad de satisfacer deudas y a la carencia de éstas.

2.4 Formulación de la hipótesis

2.4.1 Hipótesis principal

El Financiamiento influirá positivamente en la liquidez de las Micros y Pequeñas Empresa Agroexportadoras de la Región Lima Provincias, permitiendo a las empresas desarrollar proyectos sostenibles con producción uniforme y brindar servicios de calidad a la sociedad.

2.4.2 Hipótesis secundarias

- a) Si las Micros y Pequeñas Empresas Agroexportadoras de la Región Lima Provincias emplean el Factoring, entonces, habrá recuperación en las cuentas por cobrar, lo que permite a las

empresas obtener de manera inmediata del dinero para poder operar con tranquilidad y planificar nuevos mercados para colocar sus productos.

- b) Si se usa el Leasing Financiero, entonces incide positivamente en Programa de egresos del flujo de caja de las Micros y Pequeñas Empresas Agroexportadoras de la Región Lima Provincias, esta herramienta financiera permite también a las empresas contar con liquidez necesaria para seguir operando en el mercado y brindar productos de calidad.
- c) Si se obtienen garantías requeridas por las Instituciones Financieras, entonces incide favorablemente en los Fondos Sujetos restricción de las Micros y Pequeñas Empresas Agro Exportadoras de la Región Lima Provincias.
- d) La capacidad de Costo efectivo financiero en la ejecución de proyectos de inversión, inciden favorablemente en el Control de Gastos Financieros de las Empresas Agroexportadoras de la Región Lima Provincias, con lo cual se dará mayor impulso al tema por permitir disponer de liquidez para realizar sus operaciones con éxito.
- e) Si las condiciones crediticias establecidas por las Instituciones Financieras son favorables, entonces el Calce de Ingresos y egresos de las Micro y Pequeña Empresas Agro Exportadoras de la Región Lima Provincias son las adecuadas.

CAPÍTULO III:

METODOLOGÍA DE LA INVESTIGACIÓN

3.1 Diseño metodológico

Es una investigación no experimental, cuyo diseño metodológico es transaccional correlacional.

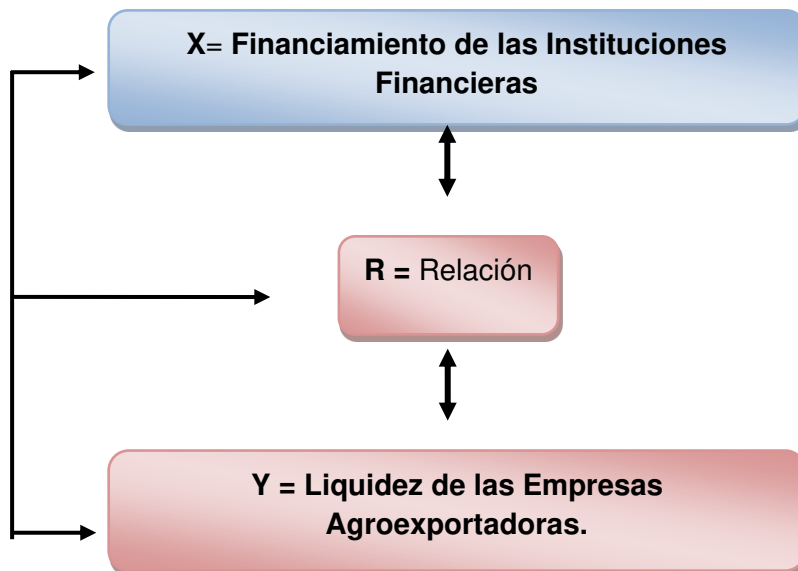


Figura N° 1: Relación de las variables de investigación

Fuente: Elaboración propia

Ox r Oy

Dónde:

O = Observación.

X = Financiamiento de las Instituciones Financieras

y = Liquidez de las Empresas Agro Exportadoras

r = Relación de variables.

3.1.1 Tipo de investigación

De acuerdo a la naturaleza de estudio que se ha planteado, reúne las condiciones metodológicas suficientes para ser considerada una “investigación aplicada”.

3.1.2 Estrategias de contrastación de hipótesis

Para contrastar las hipótesis planteadas se usará la distribución Chi Cuadrada, pues los datos para el análisis deben estar en forma de frecuencias. La estadística Chi cuadrada es la más adecuada porque las pruebas son las evidencias muestrales, y si las mismas aportan resultados significativamente diferentes de los planteados en las hipótesis nulas, ésta es rechazada, y en caso contrario es aceptable, teniendo en cuenta el siguiente procedimiento:

- a. Formulación de la hipótesis nula.
- b. Formulación de la hipótesis alterna.
- c. Fijar el nivel de significación (α), es la probabilidad de rechazar la hipótesis nula, siendo verdadera, su rango de variación es $5\% \leq \alpha \leq 10\%$, y está asociada al valor de la tabla Ji-Cuadrado que determina el punto crítico (X^2_t), específicamente el valor de la distribución es $X^2_{t(k-1), (r-1) gl}$. Y se ubica en la Tabla estadística Ji-Cuadrado

- d. Calcular la prueba estadística con la fórmula siguiente:

$$X_c^2 = \sum \frac{(o_i - e_i)^2}{e_i}$$

Donde :

oi = Valor observado en las encuestas

ei = Valor esperado calculado en base a los valores observados

X_c^2 = valor del estadístico con datos de la muestra que se trabajan

$X_{r(kn)}^2$ = Valor del estadístico obtenido en la tabla estadística de Chi Cuadrado.

K = Filas, r = columnas, gl = grados de libertad.

Para la toma de decisiones, se debe comparar los valores de la prueba con los valores de la tabla o el resultado del software estadístico.

3.2 Población y muestra

3.2.1 Población

La población que conforma el presente estudio de investigación asciende a 120 empresarios de las 10 las Micro y Pequeñas Empresas Agroexportadoras en la Región Lima Provincias 2015-2016, comprende contadores, abogados, economistas, jefes de finanzas, entre hombres y mujeres de las, tal como se indica en la tabla 01:

Tabla 01: Distribución de la población

N°	RAZON SOCIAL	RUBRO	UBICACIÓN	POBLACION
TOTAL				120
1	AGRISALBA S.A.	EMPRESA EXPORTADORA DE SACOS,BOLSITAS DE POLIMEROS DE ETILENO	LIMA	14
2	AGROFORESTAL PEBANI S.A	EXPORTA HARINA DE MAIZ, SEMOLA POLVO DE MACA	LIMA	13
3	AGROINDUSTRIAS BLAMAC S.A.C.	EXPORTA ACEITE VEGUETAL Y ANIMAL	LIMA	16
4	AGROINDUSTRIAS LUISAL SOCIEDAD ANONIMA C	EXPORTA ACEITUNAS PREPARADAS O CONSERVADAS SIN CONGELAR	LIMA	12
5	ALFIL ANDINA EXPORTS S.A.C	HARINA, SEMOLA Y POLVO DE MACA	LIMA	10
6	ALIGOOD S.A.C.	HABAS, MAIZ DURO, CACAO	LIMA	7
7	ALIMENTOS Y DESARROLLOS SOCIEDAD ANONIMA CERRADA – ALIMENTOS Y DESARROLLOS S.A.C.	EXPORTA HORTALIZAS	LIMA	8
8	AMAZON HERB S.A	SEMILLAS Y FURTAS UTILIZADAS EN PERFUMERIA	LIMA	14
9	AMAZONIA MARAVILLA NATURAL DEL PERU S.A.C.	HARINA, SEMOLA,	LIMA	14
10	ANDEAN TRADING CORPORATION S.A.C.	CANELAS, HOJAS DE LAUREL,DEMAS HORTALIZAS	LIMA	12

Fuente: Ministerio de la Producción.
 Elaboración: Propia
 Año: 2016

3.2.2 Muestra

Para diseñar el tamaño de la muestra se utilizó la siguiente fórmula del muestreo aleatorio simple que se usa en variables cualitativas, para técnicas de encuestas la que se detalla a continuación.

$$n = \frac{Z^2 * p * q * N}{\epsilon^2 * (n - 1) + Z^2 * p * q}$$

Dónde:

- Z : Valor de la abscisa de la curva normal para una probabilidad del 90% de confianza, equivale a un valor de 1.64.
- P : Proporción de hombres que laboran en las Micro y Pequeñas Empresas Agroexportadoras en la Región Lima Provincias 2015-2016, para el caso del problema es $p=0.6$
- Q : Proporción de mujeres que laboran en las Micro y Pequeñas Empresas Agroexportadoras en la Región Lima Provincias 2015-2016, para el caso del problema es $q=0.4$
- ϵ : Margen de error 7%
- N : Población conformada por 120
- n : Tamaño óptimo de muestra.

Entonces, a un nivel de significancia de 90% y 7% como margen de error, reemplazando valores tenemos:

$$n = \frac{1.64^2 * 0.6 * .04 * 120}{(0.07^2 * 119) + (1.64^2 * 0.6 * 0.4)}$$

Donde $n = 63$

Por lo tanto el tamaño de muestra para realizar las encuestas en las Micro y Pequeñas Empresas Agroexportadoras. Con dicho valor se determina el factor de distribución maestral (f_{dm}) = $\frac{n}{N} = \frac{63}{120}$, siendo el $f_{dm} = 0.525$

Para efectos del trabajo de campo se ha tomado este cuadro N° 2 proporcionalmente a la muestra.

Tabla N° 2. Cuadro de distribución de la muestra.

N°	RAZON SOCIAL	RUBRO	UBICACIÓN	Muestra
TOTAL				63
1	AGRISALBA S.A.	EMPRESA EXPORTADORA DE SACOS,BOLSITAS DE POLIMEROS DE ETILENO	LIMA	8
2	AGROFORESTAL PEBANI S.A	EXPORTA HARINA DE MAIZ, SEMOLA POLVO DE MACA	LIMA	7
3	AGROINDUSTRIAS BLAMAC S.A.C.	EXPORTA ACEITE VEGUETAL Y ANIMAL	LIMA	8
4	AGROINDUSTRIAS LUISAL SOCIEDAD ANONIMA C	EXPORTA ACEITUNAS PREPARADAS O CONSERVADAS SIN CONGELAR	LIMA	6
5	ALFIL ANDINA EXPORTS S.A.C	HARINA, SEMOLA Y POLVO DE MACA	LIMA	5
6	ALIGOOD S.A.C.	HABAS, MAIZ DURO, CACAO	LIMA	4
7	ALIMENTOS Y DESARROLLOS SOCIEDAD ANONIMA CERRADA – ALIMENTOS Y DESARROLLOS S.A.C.	EXPORTA HORTALIZAS	LIMA	4
8	AMAZON HERB S.A	SEMILLAS Y FURTAS UTILIZADAS EN PERFUMERIA	LIMA	7
9	AMAZONIA MARAVILLA NATURAL DEL PERU S.A.C.	HARINA, SEMOLA,	LIMA	8
10	ANDEAN TRADING CORPORATION S.A.C.	CANELAS, HOJAS DE LAUREL,DEMAS HORTALIZAS	LIMA	6

Fuente: Ministerio de la Producción

Elaboración: Propia

Año: 2016

3.3. Operacionalización de variables

Variable: El Financiamiento

Consiste en la obtención de fondos para la puesta en marcha, mantenimiento o ampliación de una empresa, o para la introducción de nuevos proyectos, es decir, tal como lo refiere Brealey (2007) se trata de adquirir el dinero que la empresa necesita para acometer inversiones y

realizar sus operaciones. Tales fondos se pueden conseguir a través de recursos propios, que incluyen la autofinanciación con fondos que han sido generados en el transcurso de la operación de la empresa, y las aportaciones de los socios (emisión de acciones), o a través de la financiación ajena, captación de recursos externos, conseguidos de la generación de una obligación (deuda) que deberá cancelarse en un determinado plazo, el cual puede ser corto, mediano o largo plazo.

Variable Independiente: “Financiamiento

Definición conceptual	Según Samuel Alfonso Sánchez , Consiste en la obtención de fondos para la puesta en marcha, mantenimiento o ampliación de una empresa, o para la introducción de nuevos proyectos, es decir, tal como lo refiere Brealey (2007) se trata de adquirir el dinero que la empresa necesita para acometer inversiones y realizar sus operaciones.	
Definición operacional	Indicadores	Índices
	X ₁ . Factoring	1.1. Créditos adquiridos
		1.2. Capital de bienes en Inmobiliarias.
		1.3. Administración del Capital.
	X ₂ . Leasing Financiero.	2.1. Arrendamiento Financiero
		2.2. Pago de Rentas.
		2.3. Plazo de arrendamiento.
	X ₃ . Garantías Requeridas	3.1. Capacidad de pago.
		3.2. Tipo de adquisición
		3.3. Capacidad de endeudamiento
	X ₄ . Costo Efectivo Financiero	4.1. Precio real de un crédito.
		4.2 Costo del Proyecto
		4.3. Costo Financiero.
	X ₅ . Condiciones Crediticias	5.1 Líneas de crédito otorgados.
		5.2 Letras por pagar.
5.3 Letras vencidas.		
Escala Valorativa	Nominal	

Variable Dependiente: **Liquidez**

Definición conceptual	Según; La liquidez se es la capacidad de un activo de convertirse en dinero gastable en el corto plazo sin tener que arriesgar a vender ese activo a un precio más barato. Cuando se dice que un mercado es líquido significa que en ese mercado se mueve mucho dinero y por lo tanto será fácil intercambiar activos de ese mercado por dinero.	
Definición operacional	Indicadores	Índices
	Y ₁ . Recuperación de las cuentas por cobrar.	1.1. Identificación de Clientes morosos
		1.2. Determinación de montos por cobrar
		1.3. Planes y estrategias empresariales.
	Y ₂ . Programa de Egresos de Flujo de Caja	2.1. Capital disponible.
		2.2. Capacidad de préstamo.
		2.3. Información financiera confiable.
	Y ₃ . Fondos Sujetos a Restricción	3.1. Fondos de la Empresa
		3.2. Capital sujeto a restricción
		3.3. Fondos existentes
	Y ₄ . Control de Gastos Financieros.	4.1. Gastos de la Empresa.
		4.2. Gastos controlados.
	Y ₅ . Calce de Ingresos y Egresos	5.1. Establecer monto de cuota de pago
		5.2. Análisis de capacidad de pago.
5.3. Compromiso de pago		
Escala Valorativa	Nominal	

3.4 Aspectos éticos

En este marco, todo lo que se expresa en este trabajo es verdad, por lo demás se aplica la objetividad e imparcialidad en el tratamiento de las opiniones y resultados; asimismo, no se da cuenta de aspectos confidenciales que manejan las empresas sobre “El financiamiento y su influencia en la liquidez de las micro y pequeñas empresas agroexportadoras en la región lima provincias 2015 – 2016”. También se ha establecido una cadena de interrelaciones con personal de la entidad; todo con el propósito de obtener un producto que cumpla sus objetivos. En otro contexto, el contenido de la investigación ha sido planeado desde el punto de vista de la gente que se piensa utilizará los resultados.

Ética de la recolección de datos: Debe ser innecesario precisar que en ciencia uno de los comportamientos incorrectos más dañinos es la falsificación de datos o resultados.

Archivo de datos sobre personas: Para proteger a las personas respecto a su presencia en distintos ficheros, de los cuales pueden no tener idea, varios países han desarrollado ahora legislación. Por ejemplo, en el Reino Unido, todo investigador con intención de registrar datos sobre personas debe cumplir las Principles of Data Protection (Directrices sobre protección de datos) en relación con los datos personales que posee. En España, esto está regulado de forma general por la Ley Orgánica del 29 de octubre de 1992, sobre tratamiento automatizado de los datos de carácter personal.

Ética de la publicación: El progreso en la ciencia significa acumulación del conocimiento: las generaciones sucesivas de investigadores construyen su trabajo sobre la base de los resultados alcanzados por científicos anteriores. El conocimiento resultante es de este modo de uso colectivo, lo que exige unas ciertas normas internas de las comunidades científicas. Un tratado clásico sobre estas normas es *The Normative Structure of Science* (1949, 1973), de Robert Merton. En él se enumeran las cuatro

características imprescindibles que se supone responden los científicos en sus relaciones mutuas: universalismo, comunismo, desinterés, escepticismo organizado. En este contexto, el “comunismo” significa que los resultados de científicos anteriores se pueden utilizar libremente por investigadores más tarde. El procedimiento correcto entonces es que el inventor original es reconocido en el informe final. Fallando esto, el escritor da la impresión de ser en sí mismo el autor de las ideas. Esta clase de infracción se llama plagio.

Ética de la aplicación. Hace algunas décadas, algunos investigadores querían desechar todo escrúpulo (respeto) ético basándose en que la búsqueda de la verdad es un fin excelso al que deben ceder el paso todas las demás actividades. Sobre un fondo como el de este pensamiento fue tal vez como la tradición de la Edad Media subordinó toda la investigación a la teología. Tal apoteosis de la ciencia ya no es factible. El ciudadano moderno no está dispuesto a aceptar imperativos éticos absolutos.

CAPÍTULO IV: RESULTADOS

4.1 Resultado de la encuesta

A continuación se presenta los resultados del procesamiento estadístico del trabajo de campo realizado y comprende básicamente las tablas estadísticas que corresponde a la estadística descriptiva y del contraste de las hipótesis formulada mediante la prueba no paramétrica de Chi Cuadrado, cabe indicar que el procesamiento se ha realizado en el software estadístico SPSS versión 23.

Tabla N° 1

1. ¿La empresa donde usted labora tiene financiamiento de las Instituciones Financieras?

	Frecuencia	Porcentaje	Porcentaje válido	Porcentaje acumulado
Nunca	19	30.2	30.2	30.2
Ocasionalmente	24	38.1	38.1	68.3
Algunas veces	5	7.9	7.9	76.2
Frecuentemente	6	9.5	9.5	85.7
Siempre	9	14.3	14.3	100.0
Total	63	100.0	100.0	

Análisis

A la pregunta realizada sobre si la empresa donde usted labora tiene financiamiento de las instituciones financieras, apreciando la tabla se tiene que el 30.2% de las personas encuestadas señalaron que nunca, mientras que el 38.1% indicó que ocasionalmente, el 7.9% de las personas encuestadas señalaron que algunas veces, por lo tanto el 9.52% de las personas encuestadas respondió frecuentemente, y finalmente el 14.29% de las personas encuestadas respondió la alternativa siempre. Esto indica que las Mypes muy poco acceden a las Instituciones para obtener su financiamiento, aspecto que deben tener en cuenta para incorporar en su plan de trabajo.

Tabla N° 2

2. ¿La empresa donde usted labora usa el Leasing Financiero?

	Frecuencia	Porcentaje	Porcentaje válido	Porcentaje acumulado
Nunca	19	30.2	30.2	30.2
Ocasionalmente	26	41.3	41.3	71.4
Algunas veces	8	12.7	12.7	84.1
Frecuentemente	5	7.9	7.9	92.1
Siempre	5	7.9	7.9	100.0
Total	63	100.0	100.0	

Análisis

A la pregunta formulada si la empresa donde usted labora usa el Leasing Financiero, apreciando la tabla se tiene que el 30.2% de las personas encuestadas señalaron que nunca, mientras que el 41.3% indicó que ocasionalmente, también el 12.7% de las personas que se encuestaron respondieron que algunas veces, el 7.9% de las personas respondieron frecuentemente, y finalmente el 7.9% respondieron siempre a esta pregunta. Este procedimiento mediante el cual el arrendador traspasa el derecho a usar un bien a un arrendatario, a cambio del pago de rentas de arrendamiento durante un plazo determinado, al término del cual el arrendatario tiene la opción de comprar el bien arrendado pagando un precio determinado, devolverlo o renovar el contrato.

Tabla N° 3

3. ¿La empresa tiene garantías reales para realizar sus operaciones?

	Frecuencia	Porcentaje	Porcentaje válido	Porcentaje acumulado
Nunca	24	38.1	38.1	38.1
Ocasionalmente	22	34.9	34.9	73.0
Algunas veces	6	9.5	9.5	82.5
Frecuentemente	5	7.9	7.9	90.5
Siempre	6	9.5	9.5	100.0
Total	63	100.0	100.0	

Análisis

A la pregunta realizada si la empresa tiene garantías para realizar sus operaciones, apreciando la tabla se tiene que el 38.1% de las personas encuestadas señalaron que nunca, mientras que el 34.9% indicó que ocasionalmente, también el 9.5% de las personas que se encuestaron respondieron que algunas veces, el 7.9% de las personas respondieron frecuentemente, y finalmente el 9.5% respondieron siempre a esta inquietud. Las respuestas a esta pregunta permite a los empresarios reflexionar para impulsar el tema de garantías en los planes de la empresa.

Tabla N° 4

4. ¿En su opinión la empresa donde labora tienen capacidad de empleo para la ejecución de proyectos de inversión?

	Frecuencia	Porcentaje	Porcentaje válido	Porcentaje acumulado
Nunca	19	30.2	30.2	30.2
Ocasionalmente	26	41.3	41.3	71.4
Algunas veces	7	11.1	11.1	82.5
Frecuentemente	5	7.9	7.9	90.5
Siempre	6	9.5	9.5	100.0
Total	63	100.0	100.0	

Análisis

A la pregunta formulada sobre la opinión de la empresa donde labora tienen capacidad de empleo para la ejecución de proyectos de inversión, apreciando la tabla se tiene que el 30.2% de las personas encuestadas señalaron que nunca, mientras que el 41.3% indicó que ocasionalmente, también el 11.1% de las personas que se encuestaron respondieron que algunas veces, el 7.9% de las personas respondieron frecuentemente, y finalmente el 9.5% respondieron siempre a esta interrogante.

Tabla N° 5

5. ¿Emplea la empresa oportunamente línea de descuento de letras en los préstamos a corto plazo?

	Frecuencia	Porcentaje	Porcentaje válido	Porcentaje acumulado
Nunca	19	30.2	30.2	30.2
Ocasionalmente	23	36.5	36.5	66.7
Algunas veces	7	11.1	11.1	77.8
Frecuentemente	7	11.1	11.1	88.9
Siempre	7	11.1	11.1	100.0
Total	63	100.0	100.0	

Análisis

A la pregunta si la empresa emplea oportunamente línea de descuento de letras en los préstamos a corto plazo, apreciando la tabla se tiene que el 30.2% de las personas encuestadas señalaron que nunca, mientras que el 36.5% indicó que ocasionalmente, también el 11.1% de las personas que se encuestaron respondieron que algunas veces, el 11.1% de las personas respondieron frecuentemente, y finalmente el 11.1% respondieron siempre a esta interrogante.

Tabla N° 6

6. ¿Conoce las acciones para proveer de fondos que utiliza su empresa para una mejor gestión financiera?

	Frecuencia	Porcentaje	Porcentaje válido	Porcentaje acumulado
Nunca	23	36.5	36.5	36.5
Ocasionalmente	23	36.5	36.5	73.0
Algunas veces	7	11.1	11.1	84.1
Frecuentemente	4	6.3	6.3	90.5
Siempre	6	9.5	9.5	100.0
Total	63	100.0	100.0	

Análisis

A la pregunta formulada si usted conoce las estrategias de financiamiento que utiliza su empresa para una mejor gestión financiera, apreciando la tabla se tiene que el 36.5% de las personas encuestadas señalaron que nunca, mientras que el 36.5% indicó que ocasionalmente, también el 11.1% de las personas que se encuestaron respondieron que algunas veces, el 6.3% de las personas respondieron frecuentemente, y finalmente el 9.5% respondieron siempre a esta inquietud.

Tabla N° 7

7. ¿En su opinión las MYPES cumplen con las condiciones crediticias exigidas por las Instituciones financieras?

	Frecuencia	Porcentaje	Porcentaje válido	Porcentaje acumulado
Nunca	24	38.1	38.1	38.1
Ocasionalmente	24	38.1	38.1	76.2
Algunas veces	10	15.9	15.9	92.1
Frecuentemente	1	1.6	1.6	93.7
Siempre	4	6.3	6.3	100.0
Total	63	100.0	100.0	

Análisis

A la pregunta formulada si en su opinión las MYPES cumplen con las condiciones crediticias exigidas por las instituciones financieras, apreciando la tabla se tiene que el 38.1% de las personas encuestadas señalaron que nunca, mientras que el 38.1% indicó que ocasionalmente, también el 15.9% de las personas que se encuestaron respondieron que algunas veces, el 1.6% de las personas respondieron frecuentemente, y finalmente el 6.3% respondieron siempre a esta inquietud.

Tabla N° 8

8. ¿Cree usted que las MYPES debe contar con un presupuesto de Flujo de Caja?

	Frecuencia	Porcentaje	Porcentaje válido	Porcentaje acumulado
Nunca	22	34.9	34.9	34.9
Ocasionalmente	25	39.7	39.7	74.6
Algunas veces	8	12.7	12.7	87.3
Frecuentemente	4	6.3	6.3	93.7
Siempre	4	6.3	6.3	100.0
Total	63	100.0	100.0	

Análisis

A la pregunta si usted cree que las MYPES debe contar con un programa de flujo de caja, apreciando la tabla se tiene que el 34.9% de las personas encuestadas señalaron que nunca, mientras que el 39.7% indicó que ocasionalmente, también el 12.7% de las personas que se encuestaron respondieron que algunas veces, el 6.3% de las personas respondieron frecuentemente, y finalmente el 6.3% respondieron siempre a esta inquietud.

Tabla N° 9

9. ¿En la empresa donde usted labora se lleva a cabo un control presupuestal de Ingresos y Egresos?

	Frecuencia	Porcentaje	Porcentaje válido	Porcentaje acumulado
Nunca	21	33.3	33.3	33.3
Ocasionalmente	28	44.4	44.4	77.8
Algunas veces	5	7.9	7.9	85.7
Frecuentemente	6	9.5	9.5	95.2
Siempre	3	4.8	4.8	100.0
Total	63	100.0	100.0	

Análisis

A la pregunta formulada si en la empresa donde usted labora se lleva a cabo el calce de ingresos y egresos, apreciando la tabla se tiene que el 33.3% de las personas encuestadas señalaron que nunca, mientras que el 44.4% indicó que ocasionalmente, también el 7.9% de las personas que se encuestaron respondieron que algunas veces, el 9.5% de las personas respondieron frecuentemente, y finalmente el 4.8% respondieron siempre a esta interrogante.

Tabla N° 10

10. ¿Aprecia usted en las MYPES coherencia en la ejecución operativa?

	Frecuencia	Porcentaje	Porcentaje válido	Porcentaje acumulado
Nunca	22	34.9	34.9	34.9
Ocasionalmente	25	39.7	39.7	74.6
Algunas veces	9	14.3	14.3	88.9
Frecuentemente	4	6.3	6.3	95.2
Siempre	3	4.8	4.8	100.0
Total	63	100.0	100.0	

Análisis

A la pregunta formulada si usted aprecia en las MYPES coherencia en la ejecución operativa, apreciando la tabla se tiene que el 34.9% de las personas encuestadas señalaron que nunca, mientras que el 39.7% indicó que ocasionalmente, también el 14.3% de las personas que se encuestaron respondieron que algunas veces, el 6.3% de las personas respondieron frecuentemente, y finalmente el 4.8% respondieron siempre a esta inquietud.

Tabla N° 11

11. ¿Considera usted importante la gestión financiera de las MYPES Agroexportadoras de la Región Lima Provincia?

	Frecuencia	Porcentaje	Porcentaje válido	Porcentaje acumulado
Nunca	17	27.0	27.0	27.0
Ocasionalmente	27	42.9	42.9	69.8
Algunas veces	10	15.9	15.9	85.7
Frecuentemente	4	6.3	6.3	92.1
Siempre	5	7.9	7.9	100.0
Total	63	100.0	100.0	

Análisis

A la pregunta formulada si considera usted importante la gestión financiera de las MYPES Agroexportadoras de la Región Lima Provincia, apreciando la tabla se tiene que el 27% de las personas encuestadas señalaron que nunca, mientras que el 42.9% indicó que ocasionalmente, también el 15.9% de las personas que se encuestaron respondieron que algunas veces, el 6.3% de las personas respondieron frecuentemente, y finalmente el 7.9% respondieron siempre.

Tabla N° 12

12. ¿Las Mypes consideran en su plan de trabajo la recuperación de cuentas por cobrar?

		Frecuencia	Porcentaje	Porcentaje válido	Porcentaje acumulado
Válidos	Nunca	25	39.7	39.7	39.7
	Ocasionalmente	17	27.0	27.0	66.7
	Algunas veces	8	12.7	12.7	79.4
	Frecuentemente	8	12.7	12.7	92.1
	Siempre	5	7.9	7.9	100.0
	Total	63	100.0	100.0	

Análisis

A la pregunta sobre si las Mypes consideran en su plan de trabajo la recuperación de cuentas por cobrar, apreciando la tabla se tiene que el 39.7% de las personas encuestadas señalaron que nunca, mientras que el 27% indicó que ocasionalmente, también el 12.7% de las personas que se encuestaron respondieron que algunas veces, el 12.7% de las personas respondieron frecuentemente, y finalmente el 7.9% respondieron siempre a esta interrogante.

Tabla N° 13

13. ¿Las MYPES Agroexportadoras de la Región Lima Provincia disponen de las Garantías requeridas para la ejecución de sus proyectos?

	Frecuencia	Porcentaje	Porcentaje válido	Porcentaje acumulado
Nunca	29	46.0	46.0	46.0
Ocasionalmente	15	23.8	23.8	69.8
Algunas veces	7	11.1	11.1	81.0
Frecuentemente	7	11.1	11.1	92.1
Siempre	5	7.9	7.9	100.0
Total	63	100.0	100.0	

Análisis

A la pregunta formulada si las MYPES Agroexportadoras de la Región Lima Provincia disponen de las garantías requeridas para la ejecución de sus proyectos, apreciando la tabla se tiene que el 46% de las personas encuestadas señalaron que nunca, mientras que el 23.8% indicó que ocasionalmente, también el 11.1% de las personas que se encuestaron respondieron que algunas veces, el 11.1% de las personas respondieron frecuentemente, y finalmente el 7.9% respondieron siempre a esta importante pregunta.

Tabla N° 14

14. ¿La empresa donde labora dispone de Costo efectivo financiero para la ejecución de sus proyectos?

	Frecuencia	Porcentaje	Porcentaje válido	Porcentaje acumulado
Nunca	21	33.3	33.3	33.3
Ocasionalmente	16	25.4	25.4	58.7
Algunas veces	13	20.6	20.6	79.4
Frecuentemente	7	11.1	11.1	90.5
Siempre	6	9.5	9.5	100.0
Total	63	100.0	100.0	

Análisis

A la pregunta formulada si la empresa donde labora dispone de costo efectivo financiero para la ejecución de sus proyectos, apreciando la tabla se tiene que el 46% de las personas encuestadas señalaron que nunca, mientras que el 23.8% indicó que ocasionalmente, también el 11.1% de las personas que se encuestaron respondieron que algunas veces, el 11.1% de las personas respondieron frecuentemente, y finalmente el 7.9% respondieron siempre a esta interrogante.

Tabla N° 15

15. ¿Dispone la empresa donde usted labora de un Fondo de Sujeto a restricción?

	Frecuencia	Porcentaje	Porcentaje válido	Porcentaje acumulado
Nunca	22	34.9	34.9	34.9
Ocasionalmente	13	20.6	20.6	55.6
Algunas veces	11	17.5	17.5	73.0
Frecuentemente	9	14.3	14.3	87.3
Siempre	8	12.7	12.7	100.0
Total	63	100.0	100.0	

Análisis

A la pregunta formulada si dispone la empresa donde usted labora de un fondo sujeto a restricción, apreciando la tabla se tiene que el 34.9% de las personas encuestadas señalaron que nunca, mientras que el 20.6% indicó que ocasionalmente, también el 17.5% de las personas que se encuestaron respondieron que algunas veces, el 14.3% de las personas respondieron frecuentemente, y finalmente el 12.7% respondieron siempre a esta inquietud.

Tabla N° 16

16. ¿Usted cree que las empresas agroexportadores, disponen de la liquidez necesaria para realizar sus operaciones de negocios en la Región de Lima Metropolitana

	Frecuencia	Porcentaje	Porcentaje válido	Porcentaje acumulado
Nunca	14	22.2	22.2	22.2
Ocasionalmente	27	42.9	42.9	65.1
Algunas veces	8	12.7	12.7	77.8
Frecuentemente	8	12.7	12.7	90.5
Siempre	6	9.5	9.5	100.0
Total	63	100.0	100.0	

Análisis

A la pregunta indicada si usted cree que las empresas agroexportadoras, disponen de la liquidez necesaria para realizar sus operaciones de negocios en la Región de Lima Metropolitana, apreciando la tabla se tiene que el 22.2% de las personas encuestadas señalaron que nunca, mientras que el 42.9% indicó que ocasionalmente, también el 12.7% de las personas que se encuestaron respondieron que algunas veces, el 12.7% de las personas respondieron frecuentemente, y finalmente el 9.5% respondieron siempre a esta inquietud.

Tabla N° 17

17. ¿Cree usted que las Micro y Pequeñas empresas Agroexportadores de la Región Lima Provincias usan el Factoring tendrían mayores beneficios?

	Frecuencia	Porcentaje	Porcentaje válido	Porcentaje acumulado
Nunca	16	25.4	25.4	25.4
Ocasionalmente	27	42.9	42.9	68.3
Algunas veces	8	12.7	12.7	81.0
Frecuentemente	6	9.5	9.5	90.5
Siempre	6	9.5	9.5	100.0
Total	63	100.0	100.0	

Análisis

A la pregunta, cree usted que las Micro y Pequeñas empresas Agroexportadores de la Región Lima Provincias que usan el factoring tendrían mayores beneficios, apreciando la tabla se tiene que el 25.4% de las personas encuestadas señalaron que nunca, mientras que el 42.9% indicó que ocasionalmente, también el 12.7% de las personas que se encuestaron respondieron que algunas veces, el 9.5% de las personas respondieron frecuentemente, y finalmente el 9.5% respondieron siempre a esta inquietud.

4.2. Resultado de la Entrevista

Al respecto se efectuó 8 preguntas a expertos sobre la importancia relacionada con el tema **“EL FINANCIAMIENTO Y SU INFLUENCIA EN LA LIQUIDEZ DE LAS MICRO Y PEQUEÑAS EMPRESAS AGROEXPORTADORAS EN LA REGION LIMA PROVINCIAS 2015-2016”**. Las conclusiones a las que se llegó fueron las siguientes:

1. ¿Cuál es su opinión de los diferentes productos que ofrecen las instituciones financieras a las Micro y pequeñas empresas agroexportadoras de la Región Lima Provincias?

Las instituciones Financieras deben aprovechar este sector que tiene una buena rentabilidad y ofrecer mejores condiciones crediticias.

2. Considera usted que el factoring que ofrecen las instituciones financieras permite a las micro y pequeñas empresas agroexportadoras de la Región Lima Provincias convertir sus cuentas por cobrar en efectivo en plazos más adecuado a sus necesidades de flujo de caja.

Las operaciones de factoring permiten a las empresas contar con efectivo y hacer eficiente la gestión que realizan.

3. Cual considera usted que son los beneficios financieros y tributarios más relevantes del Leasing Financiero que tengan un impacto positivo en el flujo de caja de las micro y pequeñas empresas agroexportadoras de la Región Lima Provincias.

El leasing en forma no impacta tanto en el flujo de caja pero si permite tener efectivo para poder invertir.

4. Qué tipo de garantías exigen las instituciones financieras a las empresas agroexportadoras de la Región Lima Provincias que signifique inmovilizar fondos.

Las garantías permiten a las instituciones financieras contar con un respaldo ante los créditos otorguen a las Micro y Pequeñas Empresas.

5. Usted considera que el costo efectivo financiero que cobran las instituciones financieras a las empresas Agroexportadoras de la Región Lima provincias no afecta el ratio EBITDA / gastos financieros.

Afecta en forma considerable el incremento de los gastos financieros en las Micro y Pequeñas Empresas Agro Exportadoras.

6. Cree usted que las condiciones crediticias establecidas por las instituciones financieras a las empresas agroexportadoras de la Región Lima Provincias son accesibles a estas empresas.

Las condiciones crediticias deben mejorar ya que este sector presenta un crecimiento.

7. En su opinión es importante para las Micro y pequeñas empresas Agroexportadoras de la Región Lima Provincias buscar siempre un calce de ingresos y egresos.

Las Empresas deben generar ingresos de tal manera que no tengan problemas para poder solventar sus egresos.

8. Podría dar dos recomendaciones para mejorar el presente trabajo de investigación.
- Se recomienda a las empresas el uso del Leasing o arrendamiento financiero.
 - Las empresas deben formalizarse y presentar un patrimonio alto para que sean sujetos de crédito.

4.3 Del Contraste de Hipótesis

4.3.1 Hipótesis Principal

El Financiamiento influirá positivamente en la liquidez de las Micros y Pequeñas Empresa Agroexportadoras de la Región Lima Provincias, permitiendo a las empresas desarrollar proyectos sostenibles con producción uniforme y brindar servicios de calidad a la comunidad internacional.

a. Formular la hipótesis nula (H_0)

El Financiamiento **NO** influirá positivamente en la liquidez de las Micros y Pequeñas Empresa Agroexportadoras de la Región Lima Provincias, aspectos que no le permite a las empresas tener una producción sostenible ni tampoco proporcionar servicios de calidad a la comunidad internacional.

b. Formular la hipótesis alternante (H_a)

El Financiamiento **SI** influirá positivamente en la liquidez de las Micros y Pequeñas Empresa Agroexportadoras de la Región Lima Provincias permitiendo a las empresas tener una producción sostenible y proporcionar servicios de calidad a la comunidad internacional.

c. Fijar el nivel de significación (α),

Es la probabilidad de rechazar la hipótesis nula siendo verdadera, su rango de variación es $5\% \leq \alpha \leq 10\%$, y está asociada al valor de la tabla Ji-Cuadrado que determina el punto crítico (X^2_t), específicamente el valor de la distribución es $X^2_{t(k-1), (r-1) gl.}$ y se ubica en la Tabla estadística Ji-Cuadrado, este valor divide a la distribución en dos zonas, de aceptación y de rechazo tal como indica el gráfico; si $X^2_c \text{ es } \geq X^2_t$, entonces se rechazará la hipótesis nula.

$$X^2_t = 26,296$$

d. **Calcular la prueba estadística** con la fórmula siguiente:

$$X_c^2 = \sum \frac{(o_i - e_i)^2}{e_i}$$

Donde :

oi = Valor observado producto de las encuestas

ei = Valor esperado calculado en base al valor observado.

X_c² = Valor del estadístico calculado con datos de la muestra de las personas que han sido encuestadas

X_{t(kn)}² = Valor del estadístico obtenido en la tabla estadística de Chi cuadrado.

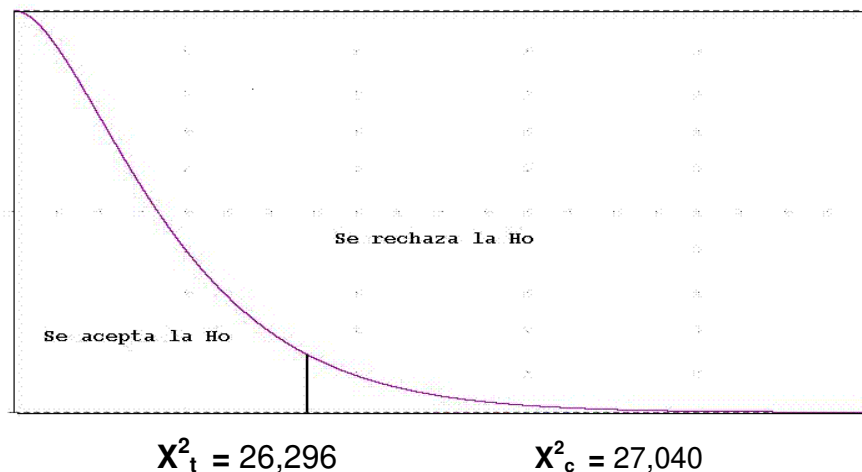
K = Filas, **r** = columnas, **gl** = grados de libertad

$$X_c^2 = 27,040$$

e. **Toma de decisiones**

Se debe comparar los valores de la Prueba con los valores de la tabla.

Figura : Valores de Chi cuadrado critico



Conclusión

Con un nivel de significación de $\alpha = 5\%$ se rechaza la hipótesis nula y se acepta la hipótesis alterna, concluyendo que El Financiamiento influye positivamente en la liquidez de las Micros y Pequeñas Empresa Agroexportadoras de la Región Lima Provincias, permitiendo a las empresas tener una producción sostenible y proporcionar servicios de calidad a la comunidad internacional, dicha hipótesis ha sido corroborada usando la prueba estadística Chi Cuadrado y en Software estadístico SPSS, versión 22, para tal efecto se adjuntan las evidencias del caso consistente en la tabla cruzada N° 01 y el resultado de la prueba estadística.

Tabla Cruzada 01

1. ¿La empresa donde usted labora tiene financiamiento de las Instituciones Financieras?

*Versus*17.Usted cree que las empresas agroexportadores, disponen de la liquidez necesaria para realizar sus operaciones de negocios en la Región de Lima Metropolitana

		17.Usted cree que las empresas agroexportadores, disponen de la liquidez necesaria para realizar sus operaciones de negocios en la Región de Lima Metropolitana					Total
		Nunca	Ocasionalmente	Algunas veces	Frecuentemente	Siempre	
1.¿La empresa donde usted labora tiene financiamiento de las Instituciones Financieras?	Nunca	1	7	4	0	2	14
	Ocasionalmente	7	12	2	3	2	26
	Algunas veces	3	1	0	1	0	5
	Frecuentemente	0	2	1	3	0	6
	Siempre	3	3	1	1	4	12
Total		14	25	8	8	8	63

Pruebas de chi-cuadrado

	Valor	gl	Significación asintótica (bilateral)
Chi-cuadrado de Pearson	27,040	16	,041
Razón de verosimilitud	27,189	16	,039
Asociación lineal por lineal	1,631	1	,202
N de casos válidos	63		

4.3.2 Hipótesis Secundaria

Primera Hipótesis

a. Si las Micros y Pequeñas Empresas Agroexportadoras de la Región Lima Provincias se emplea el Factoring, entonces, habrá recuperación de las cuentas por cobrar.

b. Formular la hipótesis nula (H_0)

Si las Micros y Pequeñas Empresas Agroexportadoras de la Región Lima Provincias se emplea el Factoring, entonces no habrá recuperación de las cuentas por cobrar.

c. Formular la hipótesis alternante (H_a)

Si las Micros y Pequeñas Empresas Agroexportadoras de la Región Lima Provincias se emplea el Factoring, entonces si habrá recuperación de las cuentas por cobrar.

d. Fijar el nivel de significación (α),

Es la probabilidad de rechazar la hipótesis nula siendo verdadera, su rango de variación es $5\% \leq \alpha \leq 10\%$, y está asociada al valor de la tabla Ji-Cuadrado que determina el punto crítico (X^2_t), específicamente el valor de la distribución es $X^2_{t (k-1), (r-1) gl.}$ y se ubica en la Tabla estadística Ji-Cuadrado, este valor divide a la distribución en dos zonas, de aceptación y de rechazo tal como indica el gráfico; si $X^2_c \text{ es } \geq X^2_t$, entonces se rechazará la hipótesis nula.

$$X^2_t = 26,296$$

e. Calcular la prueba estadística

Se calcula con la fórmula siguiente:

$$X^2_c = \sum \frac{(o_i - e_i)^2}{e_i}$$

Donde :

o_i = Valor observado producto de las encuestas

e_i = Valor esperado obtenido a partir del valor esperado.

X^2_c = Valor del estadístico calculado con datos de la muestra que se trabajan y se debe comparar con los valores paramétricos ubicados en la tabla de la Ji-Cuadrado según el planteamiento de la hipótesis alternante e indicados en el paso c.

$X^2_{t(kn)}$ = Valor del estadístico obtenido en la tabla estadística de Chi Cuadrado.

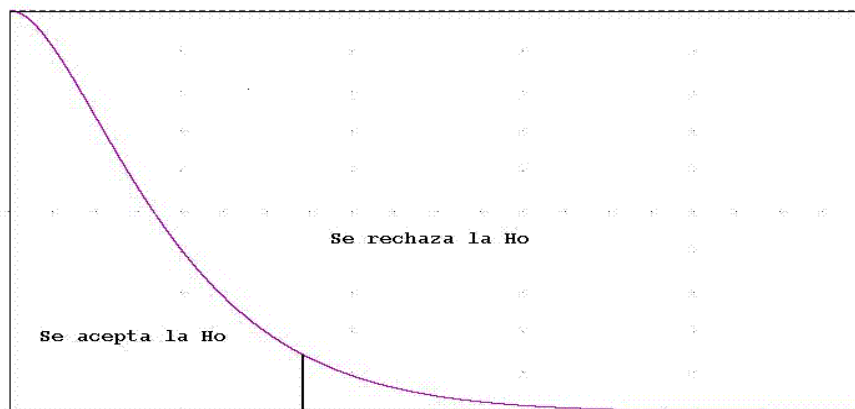
K = Filas, r = columnas, gl = grados de libertad

$$X^2_c = 31,686$$

f. Toma de decisiones

Se debe comparar los valores de la Prueba con los valores de la tabla.

Figura : Valores de Chi cuadrado critico



$$X^2_t = 26,296$$

$$X^2_c = 31,686$$

Conclusión

Con un nivel de significación de $\alpha = 5\%$ se rechaza la hipótesis nula y se acepta la hipótesis alterna, concluyendo que Si las Micros y Pequeñas Empresas Agroexportadoras de la Región Lima Provincias se emplea el Factoring, entonces si habrá recuperación de las cuentas por cobrar, dicha hipótesis ha sido probada usando la prueba estadística Chi Cuadrado y en Software estadístico SPSS, versión 22, para tal efecto se adjuntan las evidencias del caso consistente en la tabla de Cruzada N° 02 y el resultado de la prueba estadística.

Tabla Cruzada 02

2. ¿La empresa donde usted labora usa el Leasing Financiero? *Versus* 18. ¿Cree usted que las Micro y Pequeñas empresas Agroexportadores de la Región Lima Provincias usan el Factoring tendrían mayores beneficios?

Recuento

		18. ¿Cree usted que las Micro y Pequeñas empresas Agroexportadores de la Región Lima Provincias usan el Factoring tendrían mayores beneficios?					Total
		Nunca	Ocasionalmente	Algunas veces	Frecuentemente	Siempre	
2. ¿La empresa donde usted labora usa el Leasing Financiero?	Nunca	5	5	4	1	2	17
	Ocasionalmente	6	14	3	2	1	26
	Algunas veces	3	3	2	1	0	9
	Frecuentemente	0	2	0	2	0	4
	Siempre	2	0	0	1	4	7
Total		16	24	9	7	7	63

Pruebas de chi-cuadrado

	Valor	gl	Significación asintótica (bilateral)
Chi-cuadrado de Pearson	31,686	16	,011
Razón de verosimilitud	29,271	16	,022
Asociación lineal por lineal	5,020	1	,025
N de casos válidos	63		

Segunda Hipótesis

Si se usa el Leasing Financiero, entonces incide positivamente en Programa de egresos del flujo de caja de las Micros y Pequeñas Empresas Agroexportadoras de la Región Lima Provincias.

a. Formular la hipótesis nula (H_0)

Si se usa el Leasing Financiero, entonces no incide positivamente en Programa de egresos del flujo de caja de las Micros y Pequeñas Empresas Agroexportadoras de la Región Lima Provincias.

b. Formular la hipótesis alternante (H_a)

Si se usa el Leasing Financiero, entonces si incide positivamente en Programa de egresos del flujo de caja de las Micros y Pequeñas Empresas Agroexportadoras de la Región Lima Provincias.

d. Fijar el nivel de significación (α).

Es la probabilidad de rechazar la hipótesis nula siendo verdadera, su rango de variación es $5\% \leq \alpha \leq 10\%$, y está asociada al valor de la tabla Ji-Cuadrado que determina el punto crítico (X^2_t), específicamente el valor de la distribución es $X^2_{t (k-1), (r-1) gl.}$ y se ubica en la Tabla estadística Ji-Cuadrado, este valor divide a la distribución en dos zonas, de aceptación y de rechazo tal como indica el gráfico; si $X^2_c \text{ es } \geq X^2_t$, entonces se rechazará la hipótesis nula.

$$X^2_t = 26,296$$

e. Calcular la prueba estadística

Se calcula con la fórmula siguiente:

$$X^2_c = \sum \frac{(o_i - e_i)^2}{e_i}$$

Donde :

oi = Valor observado producto de las encuestas

ei = Valor esperado obtenido a partir del valor esperado.

X^2_c = Valor del estadístico calculado con datos de la muestra obtenidos en las encuestas.

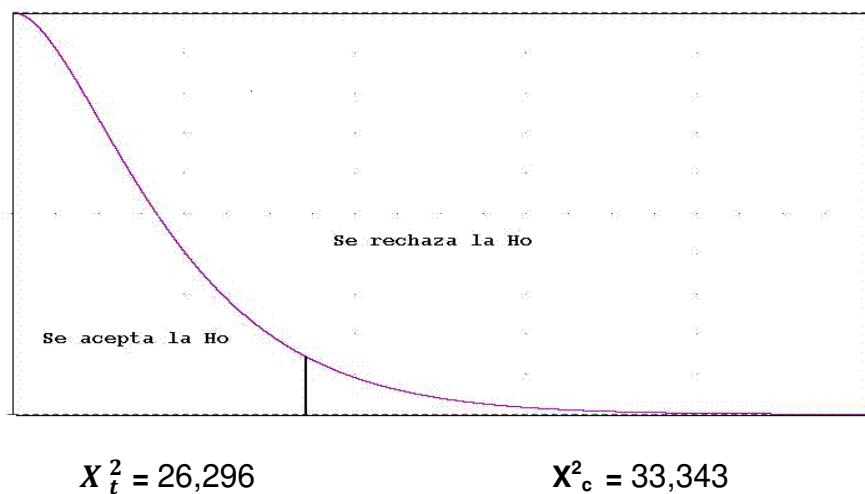
$X^2_{t(kn)}$ = Valor del estadístico obtenido en la tabla estadística de Chi Cuadrado, siendo K = Filas, r = columnas, gl = grados de libertad

$$X^2_c = 33,343$$

f. Toma de decisiones

Se debe comparar los valores de la Prueba con los valores de la tabla.

Figura: Valores de Chi cuadrado critico



Conclusión

Con un nivel de significación de $\alpha = 5\%$ se rechaza la hipótesis nula y se acepta la hipótesis alterna, concluyendo que Si se usa el Leasing Financiero, entonces si incide Si se usa el Leasing Financiero, entonces no incide positivamente en Programa de egresos del flujo de caja de las Micros y Pequeñas Empresas Agroexportadoras de la Región Lima Provincias en Programa de egresos del flujo de caja de las Micros y Pequeñas Empresas Agroexportadoras de la Región Lima Provincias, dicha hipótesis ha sido probada usando la prueba estadística Chi Cuadrado y en Software estadístico SPSS, versión 22, para tal efecto se adjuntan las evidencias del caso consistente en la tabla de Cruzada N° 03 y el resultado de la prueba estadística.

Tabla Cruzada 03

2. ¿La empresa donde usted labora usa el Leasing Financiero?*Versus*8. ¿Crees usted que las MYPES debe contar con un programa de Flujo de Caja?

		8.¿Crees usted que las MYPES debe contar con un programa de Flujo de Caja?					Total
		Nunca	Ocasionalmente	Algunas veces	Frecuentemente	Siempre	
2. ¿La empresa donde usted labora usa el Leasing Financiero?	Nunca	3	9	2	2	0	16
	Ocasionalmente	8	11	3	1	1	24
	Algunas veces	4	2	2	0	1	9
	Frecuentemente	0	1	2	2	0	5
	Siempre	3	2	0	0	4	9
Total		18	25	9	5	6	63

Pruebas de chi-cuadrado

	Valor	gl	Significación asintótica (bilateral)
Chi-cuadrado de Pearson	33,343	16	,007
Razón de verosimilitud	30,367	16	,016
Asociación lineal por lineal	4,552	1	,033
N de casos válidos	63		

Tercera Hipótesis

Si se obtienen garantías requeridas por las Instituciones Financieras, entonces incide favorablemente en los Fondos Sujetos restricción de las Micros y Pequeñas Empresas Agro Exportadoras de la Región Lima Provincias.

a. Formular la hipótesis nula (H_0)

Si se obtienen garantías requeridas por las Instituciones Financieras, entonces no incide favorablemente en los Fondos Sujetos restricción de las Micros y Pequeñas Empresas Agro Exportadoras de la Región Lima Provincias.

b. Formular la hipótesis alternante (H_a)

Si se obtienen garantías requeridas por las Instituciones Financieras, entonces si incide favorablemente en los Fondos Sujetos restricción de las Micros y Pequeñas Empresas Agro Exportadoras de la Región Lima Provincias.

c. Fijar el nivel de significación (α).

Es la probabilidad de rechazar la hipótesis nula siendo verdadera, su rango de variación es $5\% \leq \alpha \leq 10\%$, y está asociada al valor de la tabla Ji-Cuadrado que determina el punto crítico (X^2_t), específicamente el valor de la distribución es $X^2_{t(k-1), (r-1) gl.}$ y se ubica en la Tabla estadística Ji-Cuadrado, este valor divide a la distribución en dos zonas, de aceptación y de rechazo tal como indica el gráfico; si $X^2_c \text{ es } \geq X^2_t$, entonces se rechazará la hipótesis nula.

$$X^2_t = 26,296$$

d. Calcular la prueba estadística

Se calcula con la fórmula siguiente:

$$X^2_c = \sum \frac{(o_i - e_i)^2}{e_i}$$

Donde :

oi = Valor observado producto de las encuestas

ei = Valor esperado obtenido a partir del valor esperado.

X^2_c = Valor del estadístico calculado con datos de la muestra obtenidos en las encuestas.

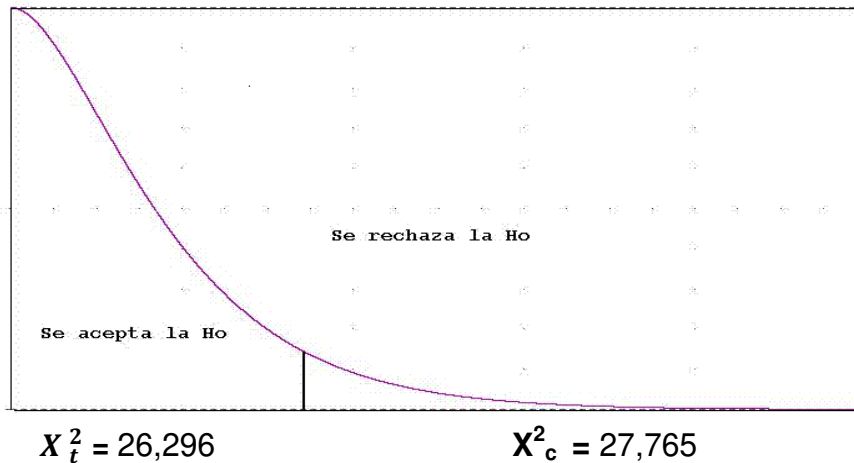
$\chi^2_{t(kn)}$ = Valor del estadístico obtenido en la tabla estadística de Chi Cuadrado, siendo K = Filas, r = columnas, gl = grados de libertad

$$\chi^2_c = 27,765$$

e. Toma de decisiones

Se debe comparar los valores de la Prueba con los valores de la tabla.

Figura: Valores de Chi cuadrado critico



Conclusión

Con un nivel de significación de $\alpha = 5\%$ se rechaza la hipótesis nula y se acepta la hipótesis alterna, concluyendo que Si se obtienen garantías requeridas por las Instituciones Financieras, entonces si incide favorablemente en los Fondos Sujetos restricción de las Micros y Pequeñas Empresas Agro Exportadoras de la Región Lima Provincias, dicha hipótesis ha sido probada usando la prueba estadística Chi Cuadrado y en Software estadístico SPSS, versión 22, para tal efecto se adjuntan las evidencias del caso consistente en la tabla de Cruzada N° 04 y el resultado de la prueba estadística.

Tabla Cruzada 04

14. ¿Las MYPES Agroexportadoras de la Región Lima Provincia disponen de las Garantías requeridas para la ejecución de sus proyectos? *Versus* 16. ¿Dispone la empresa donde usted labora de un Fondo de Sujeto a restricción?

Recuento

		16. ¿Dispone la empresa donde usted labora de un Fondo de Sujeto a restricción?					Total
		Nunca	Ocasionalmente	Algunas veces	Frecuentemente	Siempre	
14. ¿ las MYPES Agroexportadoras de la Región Lima Provincia disponen de las Garantías requeridas para la ejecución de sus proyectos?	Nunca	6	4	7	2	3	22
	Ocasionalmente	5	8	0	1	2	16
	Algunas veces	2	0	4	1	1	8
	Frecuentemente	2	2	1	5	1	11
	Siempre	2	1	0	1	2	6
Total		17	15	12	10	9	63

Pruebas de chi-cuadrado

	Valor	gl	Significación asintótica (bilateral)
Chi-cuadrado de Pearson	27,765	16	,034
Razón de verosimilitud	29,354	16	,022
Asociación lineal por lineal	1,353	1	,245
N de casos válidos	63		

Cuarta Hipótesis

La capacidad de Costo efectivo financiero en la ejecución de proyectos de inversión, inciden favorablemente en el Control de Gastos Financieros de las Empresas Agroexportadoras de la Región Lima Provincias.

a. Formular la hipótesis nula (H_0)

La capacidad de Costo efectivo financiero en la ejecución de proyectos de inversión, no inciden favorablemente en el Control de Gastos Financieros de las Empresas Agroexportadoras de la Región Lima Provincias.

b. Formular la hipótesis alternante (H_a)

La capacidad de Costo efectivo financiero en la ejecución de proyectos de inversión, si inciden favorablemente en el Control de Gastos Financieros de las Empresas Agroexportadoras de la Región Lima Provincias.

c. Fijar el nivel de significación (α).

Es la probabilidad de rechazar la hipótesis nula siendo verdadera, su rango de variación es $5\% \leq \alpha \leq 10\%$, y está asociada al valor de la tabla Ji-Cuadrado que determina el punto crítico (X^2_t), específicamente el valor de la distribución es $X^2_{t (k-1), (r-1) gl.}$ y se ubica en la Tabla estadística Ji-Cuadrado, este valor divide a la distribución en dos zonas, de aceptación y de rechazo tal como indica el gráfico; si $X^2_c \text{ es } \geq X^2_t$, entonces se rechazará la hipótesis nula.

$$X^2_t = 26,296$$

d. Calcular la prueba estadística

Se calcula con la fórmula siguiente:

$$X^2_c = \sum \frac{(o_i - e_i)^2}{e_i}$$

Donde :

oi = Valor observado producto de las encuestas

ei = Valor esperado obtenido a partir del valor esperado.

X^2_c = Valor del estadístico calculado con datos de la muestra obtenidos en las encuestas.

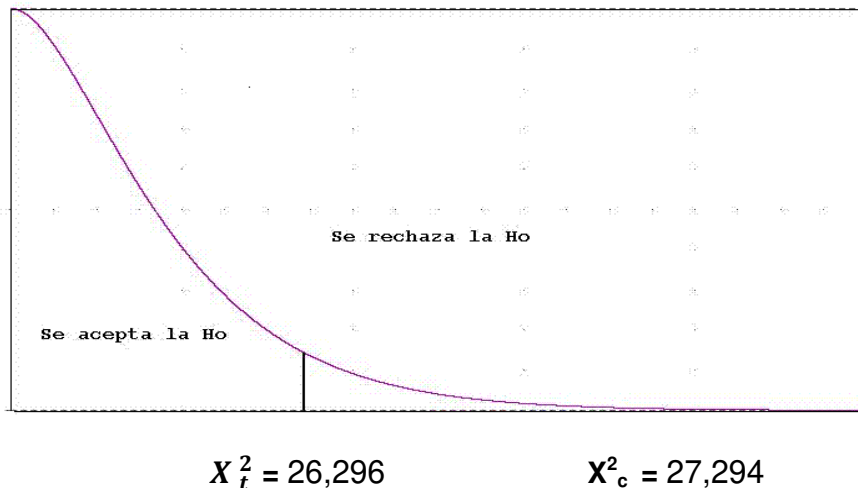
$X^2_{t(kn)}$ = Valor del estadístico obtenido en la tabla estadística de Chi Cuadrado, siendo K = Filas, r = columnas, gl = grados de libertad

$$X^2_c = 27,294$$

e. Toma de decisiones

Se debe comparar los valores de la Prueba con los valores de la tabla.

Figura: Valores de Chi cuadrado critico



Conclusión

Con un nivel de significación de $\alpha = 5\%$ se rechaza la hipótesis nula y se acepta la hipótesis alterna, concluyendo que La capacidad de Costo efectivo financiero en la ejecución de proyectos de inversión, si inciden favorablemente en el Control de Gastos Financieros de las Empresas Agroexportadoras de la Región Lima Provincias, dicha hipótesis ha sido probada usando la prueba estadística Chi Cuadrado y en Software estadístico SPSS, versión 22, para tal efecto se adjuntan las evidencias del caso consistente en la tabla de Cruzada N° 05 y el resultado de la prueba estadística.

Tabla Cruzada 05

11. ¿En su opinión es adecuado el control de gastos Financieros que disponen las MYPES? *Versus* 15. La empresa donde labora dispone de Costo efectivo financiero para la ejecución de sus proyectos?

		15. La empresa donde labora dispone de Costo efectivo financiero para la ejecución de sus proyectos?					Total
		Nunca	Ocasionalmente	Algunas veces	Frecuente mente	Siempre	
11. ¿En su opinión es adecuado el control de gastos Financieros que disponen las MYPES?	Nunca	3	6	5	1	1	16
	Ocasionalmente	8	11	4	3	2	28
	Algunas veces	2	2	2	1	0	7
	Frecuentemente	1	0	2	2	0	5
	Siempre	1	2	0	0	4	7
Total		15	21	13	7	7	63

Pruebas de chi-cuadrado

	Valor	gl	Significación asintótica (bilateral)
Chi-cuadrado de Pearson	27,294	16	,038
Razón de verosimilitud	24,236	16	,084
Asociación lineal por lineal	4,346	1	,037
N de casos válidos	63		

Quinta Hipótesis

Si las condiciones crediticias establecidas por las Instituciones Financieras son favorables, entonces el Calce de Ingresos y egresos de las Micro y Pequeña Empresas Agro Exportadoras de la Región Lima Provincias son las adecuadas.

a. Formular la hipótesis nula (H_0)

Si las condiciones crediticias establecidas por las Instituciones Financieras son favorables, entonces el Calce de Ingresos y egresos de las Micro y Pequeña Empresas Agro Exportadoras de la Región Lima Provincias no son las adecuadas.

b. Formular la hipótesis alternante (H_a)

Si las condiciones crediticias establecidas por las Instituciones Financieras son favorables, entonces el Calce de Ingresos y egresos de las Micro y Pequeña Empresas Agro Exportadoras de la Región Lima Provincias si son las adecuadas.

c. Fijar el nivel de significación (α).

Es la probabilidad de rechazar la hipótesis nula siendo verdadera, su rango de variación es $5\% \leq \alpha \leq 10\%$, y está asociada al valor de la tabla Ji-Cuadrado que determina el punto crítico (X^2_t), específicamente el valor de la distribución es $X^2_{t (k-1), (r-1) gl.}$ y se ubica en la Tabla estadística Ji-Cuadrado, este valor divide a la distribución en dos zonas, de aceptación y de rechazo tal como indica el gráfico; si $X^2_c \geq X^2_t$, entonces se rechazará la hipótesis nula.

$$X^2_t = 26,296$$

d. Calcular la prueba estadística

Se calcula con la fórmula siguiente:

$$X^2_c = \sum \frac{(o_i - e_i)^2}{e_i}$$

Donde :

oi = Valor observado producto de las encuestas

ei = Valor esperado obtenido a partir del valor esperado.

X^2_c = Valor del estadístico calculado con datos de la muestra obtenidos en las encuestas.

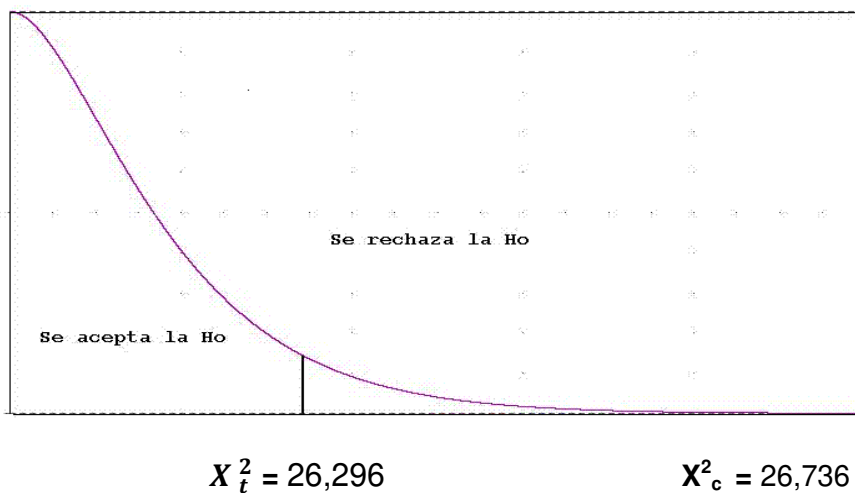
$X^2_{t(kn)}$ = Valor del estadístico obtenido en la tabla estadística de Chi Cuadrado, siendo K = Filas, r = columnas, gl = grados de libertad.

$$X^2_c = 26,736$$

e. Toma de decisiones

Se debe comparar los valores de la Prueba con los valores de la tabla.

Figura: Valores de Chi cuadrado critico



Conclusión

Con un nivel de significación de $\alpha = 5\%$ se rechaza la hipótesis nula y se acepta la hipótesis alterna, concluyendo que Si las condiciones crediticias establecidas por las Instituciones Financieras son favorables, entonces el Calce de Ingresos y egresos de las Micro y Pequeña Empresas Agro Exportadoras de la Región Lima Provincias son las adecuadas, dicha hipótesis ha sido probada usando la prueba estadística Chi Cuadrado y en Software estadístico SPSS, versión 22, para tal efecto se adjuntan las evidencias del caso consistente en la tabla de Cruzada N° 06 y el resultado de la prueba estadística.

Tabla Cruzada 06

7. ¿En su opinión las MYPES cumplen con las condiciones crediticias exigidas por las Instituciones financieras?*Versus*9. ¿En la empresa donde usted labora se lleva a cabo el Calce de Ingresos y Egresos?

		9. ¿En la empresa donde usted labora se lleva a cabo el Calce de Ingresos y Egresos?					Total
		Nunca	Ocasionalmente	Algunas veces	Frecuentemente	Siempre	
7. ¿En su opinión las MYPES cumplen con las condiciones crediticias exigidas por las Instituciones financieras?	Nunca	5	15	2	0	0	22
	Ocasionalmente	8	10	0	3	3	24
	Algunas veces	5	2	3	1	0	11
	Frecuentemente	1	0	0	1	0	2
	Siempre	2	1	0	1	0	4
Total		21	28	5	6	3	63

Pruebas de chi-cuadrado

	Valor	gl	Significación asintótica (bilateral)
Chi-cuadrado de Pearson	26,736	16	,045
Razón de verosimilitud	29,051	16	,024
Asociación lineal por lineal	,224	1	,636
N de casos válidos	63		

CAPÍTULO V: DISCUSIÓN, CONCLUSIONES Y RECOMENDACIONES

5.1 Discusión

Para realizar la discusión del presente trabajo de investigación se ha considerado básicamente los siguientes aspectos: el resultado de las encuestas, las entrevistas, el contraste de las hipótesis y los autores que tratan el tema objeto de la investigación conformado por las variables financiamiento y liquidez. Considerando las encuestas, tenemos que se analizó la variable financiamiento realizando la pregunta si la empresa donde labora tiene financiamiento de las instituciones financieras, a lo que los encuestados manifestaron: el 30.2% de las personas encuestadas señaló que nunca, mientras que el 38.1% indicó que ocasionalmente, el 7.9% de las personas encuestadas señaló que algunas veces, por lo tanto el 9.52% de las personas encuestadas respondió frecuentemente, y finalmente el 14.29% de las personas encuestadas respondió la alternativa siempre. Esto indica que las Mypes muy poco acceden a las instituciones para obtener su financiamiento, aspecto que deben tener en cuenta para incorporar en su plan de trabajo. Ello se corrobora con el planteamiento de la hipótesis principal que plantea que “El financiamiento influye positivamente en la liquidez de las Micros y Pequeñas Empresas Agroexportadoras de la Región Lima - Provincias”, permitiendo a las empresas desarrollar proyectos sostenibles con producción uniforme y brindar servicios de calidad a la comunidad internacional.

La variable liquidez también formó parte de la encuesta, cuya pregunta era saber si las empresas agroexportadoras disponen de la liquidez necesaria para realizar sus operaciones de negocios en la Región de Lima Metropolitana. Al respecto, el 22.2% de las personas encuestadas señaló que nunca, mientras que el 42.9% indicó que ocasionalmente, también el 12.7% de las personas que se encuestaron respondieron que algunas veces, el 12.7% de las personas respondieron frecuentemente, finalmente el 9.5% respondieron siempre a esta inquietud, este aspecto también se refuerza con el resultado de la hipótesis principal.

Estas consideraciones se refuerzan con la pregunta si la empresa hace uso del Leasing Financiero, en donde se tiene que el 30.2% de las personas encuestadas señaló que nunca lo utilizan, mientras que el 41.3% indicó que ocasionalmente, también el 12.7% de las personas que se encuestaron respondieron que algunas veces, el 7.9% de las personas respondieron frecuentemente, y finalmente el 7.9% respondieron siempre a esta pregunta. Este procedimiento mediante el cual el arrendador traspasa el derecho a usar un bien a un arrendatario a cambio del pago de rentas de arrendamiento durante un plazo determinado, al término del cual el arrendatario tiene la opción de comprar el bien arrendado pagando un precio determinado, devolverlo o renovar el contrato.

Referente a los diferentes autores se tiene, entre otros, a Gomero¹⁵ en su libro “Las Instituciones Financieras Intermediarias son estrategias de financiamiento a mediano plazo en las micro y pequeñas empresas Agro exportadoras del país”. Indica, además, que las PYMES han ganado y acumulado fortalezas en el mercado a base de iniciativa e ingenio empresarial, por eso se le conoce como micro emprendedores, pero este esfuerzo ha estado lejos de ser complementado, por organizaciones, como los intermediarios financieros especialmente los bancos, quienes lo han considerado como marginal en su cartera de colocaciones, basando este hecho en el argumento

¹⁵ GOMERO GONZALES, NICKO ALBERTO. (2003). (Tesis maestro). Participación de los intermediarios financieros bancarios y no bancarios en el desarrollo de la Pymes textiles en Lima Metropolitana. Lima: Universidad de Mayor de San Marcos.

del riesgo y el costo. Así mismo Saldaña, en su trabajo “El comportamiento de la economía y la gestión de riesgos de los intermediarios financieros bancarios: caso Perú”, en el que menciona que los bancos juegan un rol importante en el comportamiento económico de un país. La canalización de fondos que se realiza a través de estas instituciones permite que empresas puedan alcanzar sus objetivos económicos. Un caso relevante es el de las empresas, que consideran a estas instituciones financieras como sus socios estratégicos, por el hecho de ser los proveedores de fondos líquidos que utilizan para financiar su capital de trabajo y de inversión.

5.2 Conclusiones

- A. De acuerdo a los resultados obtenidos en el trabajo de campo y la contratación de las hipótesis, se ha determinado que el financiamiento proporcionado por las instituciones financieras, influye positivamente en la liquidez de las Micros y Pequeñas Empresas Agroexportadoras de la Región Lima - Provincias, lo que les permite realizar proyectos sostenibles en este segmento empresarial. Así mismo se infiere que las mencionadas empresas pasan a ser formales trayendo beneficios tanto al fisco como a trabajadores.
- B. El empleo del factoring incide positivamente en la recuperación de las cuentas por cobrar en las Micros y Pequeñas Empresas Agroexportadoras de la Región Lima - Provincias, es decir el empleo del factoring es una buena alternativa de financiamiento en este tipo de pequeñas y medianas empresas para obtener de manera inmediata el dinero para seguir operando en el mercado.
- C. El uso del Leasing Financiero incide favorablemente en el programa de egresos del flujo de caja de las Micros y Pequeñas Empresas Agroexportadoras de la Región Lima – Provincias. Este aspecto permite a la empresa contar también con liquidez necesaria para operar con tranquilidad en el mercado.

- D. Las garantías solicitadas por las instituciones financieras inciden en los fondos sujetos a restricción en las Pequeñas Empresas Agro Exportadoras de la Región Lima – Provincias. En este caso contiene la subcuenta 107 denominada Fondos Sujetos a Restricción otra herramienta financiera que están usando las pequeñas empresas.
- E. El costo efectivo financiero incide favorablemente en el control de gastos financieros de las Empresas Agroexportadoras de la Región Lima Provincias, aspecto de suma importancia que debe considerar este tipo de negocios, lo que facilita realizar con éxito diversas operaciones relacionadas con su rubro.
- F. Las condiciones crediticias establecidas por las instituciones financieras inciden en el Calce de ingresos y egresos de las Micro y Pequeña Empresas Agro Exportadoras de la Región Lima - Provincias. Es importante contar con el aval y respaldo de las instituciones financieras lo que le da un valor agregado a su formalidad.

5.3 Recomendaciones

- A. Se sugiere que las instituciones financieras se sirvan aprobar el financiamiento de las Micro y Pequeñas Empresas Agro Exportadoras de la Región Lima Provincias, debido a que influye positivamente en la liquidez, situación que les permitirán contar con dinero para su mayor operatividad y desarrollo dentro del mercado
- B. Las Micros y Pequeñas Empresas Agroexportadoras de la Región Lima Provincias deben emplear el factoring por tener incidencia positiva en la recuperación de las cuentas por cobrar, ya que permite a las empresas obtener de manera inmediata el dinero, permitiendo operar con tranquilidad y planificar nuevos mercados. Lógicamente que estas operaciones tiene un costo.

- C. Las Mypes deben hacer uso del Leasing Financiero ya que se ha demostrado que tiene incidencia en el programa de egresos del flujo de caja de las Micros y Pequeñas Empresas Agroexportadoras de la Región Lima – Provincias. Esta herramienta financiera permite también a las empresas contar con liquidez necesaria para seguir operando en el mercado.
- D. Las Mypes deben de disponer de las garantías solicitadas por las instituciones financieras, por incidir favorablemente en los fondos sujetos a restricción en las Pequeñas Empresas Agro Exportadoras de la Región Lima – Provincias. También se recomienda reconocer los saldos de cuentas corrientes o de ahorros que hubieran garantizado la emisión de una carta fianza en una entidad del sistema financiero. De haberse emitido un cheque en garantía con acuerdo de no cobrarlo; el reconocimiento de la imputación de los fondos de la cuenta de detracciones como recaudación por la Administración Tributaria, entre otros.
- E. Las Mypes deben acceder al sistema financiero peruano, ya que se ha demostrado que incide favorablemente en la liquidez de las Empresas Agroexportadoras de la Región Lima Provincias, así mismo se recomienda dar mayor impulso al tema por permitir disponer de liquidez para realizar sus operaciones con éxito.
- F. Hacer uso de las condiciones crediticias establecidas por las instituciones financieras, por tener gran incidencia en el control de ingresos y egresos de las Micro y Pequeña Empresas Agro Exportadoras de la Región Lima Provincias.
- G. Las Mypes deben acogerse a un régimen tributario, ya que influye positivamente en la formalización como empresas solidas ante el sistema financiero.

- H. Las Micro y pequeñas empresas Agroexportadoras de la Región Lima Provincias deben registrar a sus trabajadores en el Régimen de las Micro y Pequeñas empresas, ya que permitirá a las empresas acceder a los beneficios tributarios favorables para las instituciones, como también para sus trabajadores.

- I. Las Mypes al constituirse dentro del Marco Legal como Sociedades Anónimas, incidirá favorablemente en la formalización y acceso al sistema financiero.

FUENTES DE INFORMACIÓN

- Antal Fekete (1984). *Endeudándose a corto plazo e invirtiendo a largo plazo: Liquidez y colapso del crédito*. Madrid: Traducido por Jesus Gomez Ruiz. (2008). Recuperado de: www.liberalismo.org
- Aching, C. (2006). *Matemáticas financieras para toma de decisiones empresariales*. México: Editorial Mc Graw-Hill.
- Boscán, M. y Sandrea, M. (2006). *Estrategias de financiamiento para el desarrollo del sector confección*. Zuliano. Revista de Estudios Interdisciplinarios en Ciencias Sociales. Volumen 11. N° 3.
- Camargo, Cristina et all. (2010). *Antecedentes e Importancia del Análisis Financiero de intermediarios rurales en México*. (Tesis Licenciado). México.
- Delgado Sánchez, Olga y López Ordóñez, María del Milagro. (1995). *Análisis del margen de intermediación financiera de los bancos estatales de Costa Rica, a partir de la entrada en vigencia de la nueva Ley Orgánica del Banco Central de Costa Rica, Ley 7558, promulgada el 03 de noviembre de 1995*. (Tesis de Maestro). Costa Rica.
- Domínguez Gómez, Efrén (2005). *Propuesta de una alternativa de financiamiento para el Hotel Playa de Oro Varadero*. Trabajo de Diploma en opción al título de licenciado en economía. México: Universidad de Matanzas.
- Dorff L., Ralph. (1999). *Mercadotécnica para las medianas y pequeñas empresas*. Segunda Edición. México: Editorial Trillas.
- Economipedia. Haciendo fácil la economía. (2016). *Liquidez*. Recuperado en: <http://economipedia.com/definiciones/liquidez.html>
- Fairlie Reinoso, Alan. (2005). *Las Pymes industriales exportadoras: el caso en la región norte*. Primera Edición. Lima: Editorial Nova Prints S.A.C.

- Fontalvo Herrera, Tomás José. (2011). *Evaluación del impacto de los sistemas de gestión de la calidad en la liquidez y rentabilidad de las empresas de la Zona Industrial de Mamonal*. Cartagena, Colombia: Revista Virtual Universidad Católica del Norte". No. 34. Recuperado de: <http://revistavirtual.ucn.edu.co/>
- Giron, Alicia. (2007). *Financiamiento de desarrollo. Endeudamiento externo y reformas financieras*. Buenos Aires, Argentina: Unidades de Investigación Economía Fiscal y Financiera.
- Gómez Jacinto, Luis Gerardo. (2009). *Historia de las finanzas*. Profesor de Finanzas de la Universidad Nacional de Piura. MBA por la Universidad de Alcalá de Henares. España. Doctorado en Economía y Empresa por la Universidad de Salamanca. España. ggomezjacinto@yahoo.com. Actualidad Empresarial, N° 194 – Primera. Quincena de Noviembre 2009
- Gomero Gonzales, Alberto. (2003). *Las Instituciones Financieras Intermediarias como estrategias de financiamiento a mediano plazo en las micro y pequeñas empresas Agro exportadoras del país – Año 2003*. (Tesis de Maestro). Lima.
- López Cáceres, Flor. (2013). *Participación de los Intermediarios Financieros Bancarios y no Bancarios en el Desarrollo de Las Pymes Textiles – Año 2013*. (Tesis de Maestro). Lima.
- Mauricio Campos, Raúl (2009). *Diseño de un Sistema de Prevención contra el Lavado de Dinero y de Activos para las Instituciones de Intermediación Financiera*. (Tesis de Maestro). Universidad Francisco Gavidia. El Salvador.
- Mena Ramírez, Miguel. (1986). *La empresa en el Perú*. Primera Edición. Lima-Perú: Editorial cultural Cuzco S.A.
- Nunes, Paulo (2015). *Liquidez. Ciencias Económicas y Comerciales*. Recuperado de: Knoow. Net. www.old.knoow.net
- Portocarrero, F. (2000). *Microfinanzas en el Perú: Experiencias y Perspectivas*. Lima: Centro de Investigación de la Universidad del Pacífico.

Saldaña Tovar, José (2009). *El Comportamiento de la economía y la gestión de riesgos de los intermediarios Financieros Bancarios: caso Perú: 2001-2006*. (Tesis de Maestro). Universidad Nacional Mayor de San Marcos. Lima.

Suárez Quevedo, Luis Humberto. (2004). *Las limitaciones del análisis financiero tradicional de la liquidez*. Colombia: Universidad de La Salle.

Torre Padilla, Abdías Armando. (2013). *Casos prácticos de finanzas de empresa*. Callao: Universidad Nacional del Callo.

Ucha, Florencia. (2017). *Definiciones ABC*. Recuperado de <https://www.definicionabc.com/?s=Financiamiento#resultados>

ANEXOS

Anexo N° 01: MATRIZ DE CONSISTENCIA
TITULO: “El Financiamiento y su Influencia en la Liquidez de las Micro y Pequeñas Empresas Agroexportadoras en la Región Lima Provincias 2015-2016”

I. PROBLEMA	II. OBJETIVO	III. HIPÓTESIS	IV. VARIABLES Y DIMENSIONES	V. METODOLOGÍA
<p>PROBLEMA PRINCIPAL. ¿En qué medida el financiamiento de las Instituciones Financieras, influyen en la liquidez de las Micros y Pequeñas Empresas Agroexportadora de la Región Lima Provincias?</p> <p>PROBLEMAS SECUNDARIOS.</p> <p>a. ¿En qué medida el empleo del factoring, incide en la recuperación de las cuentas por cobrar en las Micros y Pequeñas Empresas Agroexportadoras de la Región Lima Provincias?</p> <p>b. ¿De qué manera el uso del Leasing Financiero incide en Programa de egresos del flujo de caja de las Micros y Pequeñas Empresas Agroexportadoras de la Región Lima Provincias?</p> <p>c. ¿En qué medida las garantías solicitadas por las Instituciones Financieras, incide en los Fondos sujetos a restricción en las Pequeñas Empresas Agro Exportadoras de la Región Lima Provincias?</p> <p>d. ¿Cómo el Costo efectivo financiero, inciden en el control, de gastos financieros de las Empresas Agroexportadoras de la Región Lima Provincias?</p> <p>e. ¿De qué manera las condiciones crediticias establecidas por las Instituciones financieras, inciden en el Calce de ingresos y egresos de las Micro y Pequeña Empresas Agro Exportadoras de la Región Lima Provincias?</p>	<p>OBJETIVO GENERAL. Determinar si el Financiamiento de las Instituciones Financieras, influyen en la Liquidez de las Micros y Pequeñas Empresas Agroexportadoras de la Región Lima Provincias.</p> <p>OBJETIVOS ESPECÍFICOS</p> <p>a. Demostrar si el empleo del Factoring, incide en las cuentas por cobrar de las Micros y Pequeñas Empresas Agroexportadoras de la Región Lima Provincias.</p> <p>b. Demostrar que el Leasing Financiero, incide en Programa de egresos del flujo de caja de las Micros y Pequeñas Empresas Agroexportadoras de la Región Lima Provincias.</p> <p>c. Determinar los factores para la adquisición de las garantías solicitadas por las Instituciones Financieras, incide en los Fondos Sujetos restricción de las Micros y Pequeñas Empresas Agro Exportadoras de la Región Lima Provincias.</p> <p>d. Precisar que el empleo del Costo efectivo Financiero, inciden favorablemente en el Control de Gastos Financieros de las Empresas Agroexportadoras de la Región Lima Provincias.</p> <p>e. Determinar si las condiciones crediticias establecidas por las Instituciones Financieras, inciden en los Calces de Ingresos y egresos de las Micro y Pequeña Empresas Agro Exportadoras de la Región Lima Provincias</p>	<p>HIPÓTESIS PRINCIPAL. El Financiamiento influirá positivamente en la liquidez de las Micros y Pequeñas Empresa Agroexportadoras de la Región Lima Provincias, permitiendo a las empresas desarrollar proyectos sostenibles con producción uniforme y brindar servicios de calidad a la sociedad.</p> <p>HIPÓTESIS SECUNDARIAS</p> <p>a. Si las Micros y Pequeñas Empresas Agroexportadoras de la Región Lima Provincias se emplea el Factoring, entonces, habrá recuperación de las cuentas por cobrar.</p> <p>b. Si se usa el Leasing Financiero, entonces incide positivamente en Programa de egresos del flujo de caja de las Micros y Pequeñas Empresas Agroexportadoras de la Región Lima Provincias.</p> <p>c. Si se obtienen garantías requeridas por las Instituciones Financieras, entonces incide favorablemente en los Fondos Sujetos restricción de las Micros y Pequeñas Empresas Agro Exportadoras de la Región Lima Provincias.</p> <p>d. La capacidad de Costo efectivo financiero en la ejecución de proyectos de inversión, inciden favorablemente en el Control de Gastos Financieros de las Empresas Agroexportadoras de la Región Lima Provincias.</p> <p>e. Si las condiciones crediticias establecidas por las Instituciones Financieras son favorables, entonces el Calce de Ingresos y egresos de las Micro y Pequeña Empresas Agro Exportadoras de la Región Lima Provincias son las adecuadas.</p>	<p>VARIABLE INDEPENDIENTE: FINANCIAMIENTO.</p> <p>Indicadores: X₁. Factoring. X₂. Leasing Financiero X₃. Garantías requeridas. X₄. Costo efectivo financiero. X₅. Condiciones crediticias.</p> <p>VARIABLE DEPENDIENTE: LIQUIDEZ</p> <p>Indicadores: Y₁. Recuperación de las cuentas por cobrar. Y₂. Programa de egresos del flujo de caja. Y₃. Fondos sujetos a restricción Y₄. Control de gastos financieros. Y₅. Calce de ingresos y egresos</p>	<p>TIPO DE INVESTIGACIÓN: Aplicada – observacional – comparativa</p> <p>TIPO DE INVESTIGACIÓN: Descriptivo – Explicativo</p> <p>DISEÑO DE INVESTIGACIÓN: Experimental- Demostrativo</p> <p>POBLACIÓN: Conformada por 120 empresarios entre hombres y mujeres</p> <p>MUESTRA: Conformada por 63 personas entre hombres y mujeres.</p> <p>MÉTODO DE INVESTIGACIÓN: Inductivo – Deductivo Analítico – Sintético</p> <p>MÉTODO DE ESPECÍFICO: Cualitativo</p> <p>ESCALA VALORATIVA: Likert.</p> <p>Técnicas</p> <ul style="list-style-type: none"> ▪ Observación, Encuesta ▪ Encuestas <p>Instrumentos:</p> <ul style="list-style-type: none"> ▪ Ficha de Observación ▪ Ficha de Encuesta

Anexo 02: Formato de encuestas**Encuesta**

Introducción

La presente técnica tiene por finalidad recoger información de importancia relacionada con el tema **“EL FINANCIAMIENTO Y SU INFLUENCIA EN LA LIQUIDEZ DE LAS MICRO Y PEQUEÑAS EMPRESAS AGROEXPORTADORAS EN LA REGION LIMA PROVINCIAS 2015-2016”**. Al respecto se solicita que en las preguntas que a continuación se acompaña, tenga a bien elegir la alternativa que considere correcta, marcando con un aspa (X). Esta técnica es anónima, se agradece su participación.

1. ¿La empresa donde usted labora tiene financiamiento de las Instituciones Financieras?
 - a. Nunca ()
 - b. Ocasionalmente ()
 - c. Algunas veces ()
 - d. Frecuentemente ()
 - e. Siempre ()

2. ¿La empresa donde usted labora usa el Leasing Financiero?
 - a. Nunca ()
 - b. Ocasionalmente ()
 - c. Algunas veces ()
 - d. Frecuentemente ()
 - e. Siempre ()

3. ¿La empresa tiene garantías para realizar sus operaciones?
 - a. Nunca ()
 - b. Ocasionalmente ()
 - c. Algunas veces ()
 - d. Frecuentemente ()
 - e. Siempre ()

4. ¿En su opinión la empresa donde labora tiene capacidad de empleo para la ejecución de proyectos de inversión?
- a. Nunca ()
 - b. Ocasionalmente ()
 - c. Algunas veces ()
 - d. Frecuentemente ()
 - e. Siempre ()
5. ¿Emplea oportunamente línea de descuento de letras en los préstamos a corto plazo?
- a. Nunca ()
 - b. Ocasionalmente ()
 - c. Algunas veces ()
 - d. Frecuentemente ()
 - e. Siempre ()
6. ¿Conoce las estrategias de Financiamiento que utiliza su empresa para una mejor gestión financiera?
- a. Nunca ()
 - b. Ocasionalmente ()
 - c. Algunas veces ()
 - d. Frecuentemente ()
 - e. Siempre ()
7. ¿En su opinión las MYPES cumplen con las condiciones crediticias exigidas por las Instituciones financieras?
- a. Nunca ()
 - b. Ocasionalmente ()
 - c. Algunas veces ()
 - d. Frecuentemente ()
 - e. Siempre ()

8. ¿Cree usted que las MYPES debe contar con un programa de Flujo de Caja?
- a. Nunca ()
 - b. Ocasionalmente ()
 - c. Algunas veces ()
 - d. Frecuentemente ()
 - e. Siempre ()
9. ¿En la empresa donde usted labora se lleva a cabo el Calce de Ingresos y Egresos?
- a. Nunca ()
 - b. Ocasionalmente ()
 - c. Algunas veces ()
 - d. Frecuentemente ()
 - e. Siempre ()
10. ¿Aprecia usted en las MYPES coherencia en la ejecución operativa?
- a. Nunca ()
 - b. Ocasionalmente ()
 - c. Algunas veces ()
 - d. Frecuentemente ()
 - e. Siempre ()
11. ¿En su opinión es adecuado el control de gastos Financieros que disponen las MYPES?
- a. Nunca ()
 - b. Ocasionalmente ()
 - c. Algunas veces ()
 - d. Frecuentemente ()
 - e. Siempre ()

12. ¿Considera usted importante la gestión financiera de las MYPES Agroexportadoras de la Región Lima Provincia?
- a. Nunca ()
 - b. Ocasionalmente ()
 - c. Algunas veces ()
 - d. Frecuentemente ()
 - e. Siempre ()
13. Las Mypes consideran en su plan de trabajo la recuperación de cuentas por cobrar?
- a. Nunca ()
 - b. Ocasionalmente ()
 - c. Algunas veces ()
 - d. Frecuentemente ()
 - e. Siempre ()
14. ¿Las MYPES Agroexportadoras de la Región Lima Provincia disponen de las Garantías requeridas para la ejecución de sus proyectos?
- a. Nunca ()
 - b. Ocasionalmente ()
 - c. Algunas veces ()
 - d. Frecuentemente ()
 - e. Siempre ()
15. La empresa donde labora dispone de Costo efectivo financiero para la ejecución de sus proyectos?
- a. Nunca ()
 - b. Ocasionalmente ()
 - c. Algunas veces ()
 - d. Frecuentemente ()
 - e. Siempre ()

16. ¿Dispone la empresa donde usted labora de un Fondo de Sujeto a restricción?
- a. Nunca ()
 - b. Ocasionalmente ()
 - c. Algunas veces ()
 - d. Frecuentemente ()
 - e. Siempre ()
17. ¿Usted cree que las Mypes, disponen de la liquidez necesaria para realizar sus operaciones de exportaciones en el rubro del agro en la Región de Lima Metropolitana?
- a. Nunca ()
 - b. Ocasionalmente ()
 - c. Algunas veces ()
 - d. Frecuentemente ()
 - e. Siempre ()
18. ¿Cree usted que las Micro y Pequeñas empresas Agroexportadores de la Región Lima Provincias usan el Factoring tendrían mayores beneficios?
- a. Nunca ()
 - b. Ocasionalmente ()
 - c. Algunas veces ()
 - d. Frecuentemente ()
 - e. Siempre ()

Anexo 03: Formato de entrevistas

Introducción

La presente técnica tiene por finalidad recoger información de importancia relacionada con el tema **“EL FINANCIAMIENTO Y SU INFLUENCIA EN LA LIQUIDEZ DE LAS MICRO Y PEQUEÑAS EMPRESAS AGROEXPORTADORAS EN LA REGION LIMA PROVINCIAS 2015-2016”**. Al respecto se solicita que en las preguntas que a continuación se acompaña, tenga a bien su opinión especializada por se agradece su participación.

GUÍA DE ENTREVISTA

1. Cuál es su opinión de los diferentes productos que ofrecen las instituciones financieras a las Micro y pequeñas empresas agroexportadoras de la Región Lima Provincias.

2. Considera usted que el factoring que ofrecen las instituciones financieras permite a las micro y pequeñas empresas agroexportadoras de la Región Lima Provincias convertir sus cuentas por cobrar en efectivo en plazos más adecuado a sus necesidades de flujo de caja.

3. Cual considera usted que son los beneficios financieros y tributarios más relevantes del Leasing Financiero que tengan un impacto positivo en el flujo de caja de las micro y pequeñas empresas agroexportadoras de la Región Lima Provincias.

4. Qué tipo de garantías exigen las instituciones financieras a las empresas agroexportadoras de la Región Lima Provincias que signifique inmovilizar fondos.

5. Usted considera que el costo efectivo financiero que cobran las instituciones financieras a las empresas Agroexportadoras de la Región Lima provincias no afecta el ratio EBITDA / gastos financieros.

6. Cree usted que las condiciones crediticias establecidas por las instituciones financieras a las empresas agroexportadoras de la Región Lima Provincias son accesibles a estas empresas.

7. En su opinión es importante para las Micro y pequeñas empresas Agroexportadoras de la Región Lima Provincias buscar siempre un calce de ingresos y egresos.

8. Podría dar dos recomendaciones para mejorar el presente trabajo de investigación.

Tabla: Resumen del resultado de las entrevistas sistematizadas.

PREGUNTAS/ENTREVISTADOS	ENTREVISTADO 1	ENTREVISTADO 2	ENTREVISTADO 3
1.Cuál es su opinión de los diferentes productos que ofrecen las instituciones financieras a las Micro y pequeñas empresas agroexportadoras de la Región Lima Provincias	Retorno sobre el capital por arriba del 15%	Incentiva a las instituciones financieras a seguir inyectado capital	Resuelven los problemas de financiamiento
2. Considera usted que el factoring que ofrecen las instituciones financieras permite a las micro y pequeñas empresas agroexportadoras de la Región Lima Provincias convertir sus cuentas por cobrar en efectivo en plazos más adecuado a sus necesidades de flujo de caja	Considera que si en función gestión eficiente	Permiten contar con disponibilidades en efectivo en el corto plazo	Permite convertir sus cuentas por cobrar en efectivo en plazos acorde a sus necesidades.
3. Cual considera usted que son los beneficios financieros y tributarios más relevantes del Leasing Financiero que tengan un impacto positivo en el flujo de caja de las micro y pequeñas empresas agroexportadoras de la Región Lima Provincias.	Utilizan el Leasing para agenciarse de fondos e invertir obteniendo un alto retorno	Se agencian del leasing para obtener fondos y poder invertir.	Repercute en el flujo de caja en el alquiler, el desembolso no tiene relevancia significativa.
4. Qué tipo de garantías exigen las instituciones financieras a las empresas agroexportadoras de la Región Lima Provincias que signifique inmovilizar fondos	Que inmovilicen algunos fondos de las cuentas que sirva de garantía por la deuda contraída.	Que mantengan ciertos fondos de las cuentas que operan como garantía por la deuda pactada.	El MEF aprobó el reglamento del Fondo de Garantía Empresarial que garantiza los créditos otorgado por las entidades del sistema financiera nacional a favor de las (mypes).
5. Usted considera que el costo efectivo financiero que cobran las instituciones financieras a las empresas Agroexportadoras de la Region Lima provincias no afecta el ratio EBITDA / gastos financieros.	Sí afecta, producto del incremento de los gastos financieros	Efectivamente afecta, producto del incremento de los gastos financieros	Afecta a la empresa al tener en cuenta los gastos financieros.
6. Cree usted que las condiciones crediticias establecidas por las instituciones financieras a las empresas agroexportadoras de la Region Lima Provincias son accesibles a estas empresas.	Las entidades financieras no otorgan tan fácilmente al crédito a las micro y pequeñas empresas.	Por supuesto, producto de ello, los créditos dirigidos a este sector son sustanciales.	Las entidades financieras no son fácilmente accesible a las micro y pequeñas empresas.
7. En su opinión es importante para las Micro y pequeñas empresas Agroexportadoras de la Región Lima Provincias buscar siempre un calce de ingresos y egresos	Considero que la empresa debe generar ingresos, de tal forma superen los egresos.	Los ingresos y los egresos que muestran las micro y pequeñas empresas deben estar totalmente financiado ya sea con los fondos de recursos propios o financiado	La empresa debe generar ingresos superando los egresos generando un superávit de la empresa.
8. Podría dar dos recomendaciones para mejorar el presente trabajo de investigación	Que la empresa presente un patrimonio alto para que sean sujetos de crédito.	Que las micro y pequeñas empresas deben de utilizar el leasing lo que repercute en el flujo de caja.	Que las Micro y Pequeña Empresa debe encontrarse formalizada