



**INSTITUTO DE GOBIERNO Y GESTIÓN PÚBLICA
UNIDAD DE POSGRADO**

**GESTIÓN DE CONTRATACIONES PÚBLICAS
MUNICIPALES Y EL DESARROLLO LOCAL-DISTRITO
MÓRROPE 2019.**

**PRESENTADO POR
RASEM ALEXANDER YARLAQUE HUAMAN**

**ASESOR
ISAAC ROBERTO ANGELES LAZO**

**TRABAJO DE INVESTIGACIÓN
PARA OPTAR EL GRADO ACADÉMICO DE MAESTRO EN GESTIÓN
PÚBLICA**

**LÍNEA DE INVESTIGACIÓN
SISTEMAS ADMINISTRATIVOS DEL ESTADO**

**LAMBAYEQUE – PERÚ
2024**



CC BY-NC-ND

Reconocimiento – No comercial – Sin obra derivada

El autor sólo permite que se pueda descargar esta obra y compartirla con otras personas, siempre que se reconozca su autoría, pero no se puede cambiar de ninguna manera ni se puede utilizar comercialmente.

<http://creativecommons.org/licenses/by-nc-nd/4.0/>



INSTITUTO DE GOBIERNO Y DE GESTIÓN PÚBLICA

**GESTIÓN DE CONTRATACIONES PÚBLICAS MUNICIPALES Y EL
DESARROLLO LOCAL-DISTRITO MÓRROPE 2019.**

TRABAJO DE INVESTIGACIÓN

PARA OPTAR EL GRADO DE MAESTRO EN GESTIÓN PÚBLICA

PRESENTADO POR:

BACH.ADM RASEM ALEXANDER YARLAQUE HUAMAN

LINEA DE INVESTIGACIÓN:

SISTEMAS ADMINISTRATIVOS DEL ESTADO

ASESOR:

Dr. ISAAC ROBERTO ANGELES LAZO

LAMBAYEQUE-PERÚ

2024

DEDICATORIA

A Dios, quien siempre ha guiado mis pasos por el buen camino y hacia el éxito.

A mis padres, Edilberto y Rosa, quienes con su ejemplo me han demostrado que en esta vida todo sueño que uno se propone se puede hacer realidad.

A mis hermanos Alex, Yasser y Kasen, la mejor fortaleza que uno puede tener y quienes siempre me han dado su apoyo, comprensión, este logro también es para ustedes.

AGRADECIMIENTOS

A mis colegas y a los dirigentes de la Municipalidad Distrital de Mórrope, que se esfuerzan día a día por gestionar eficazmente los recursos de la organización para contribuir al desarrollo del distrito.

Gracias a su esfuerzo ha sido factible disponer de información que ha permitido guiar y orientar este trabajo de investigación mediante estudio de caso.

A mi asesor Dr. Isaac Roberto Ángeles Lazo por su guía y enseñanza durante este proceso de plan y desarrollo de la investigación.

INDICE

DEDICATORIA	17
AGRADECIMIENTOS.....	18
RESUMEN	26
ABSTRACT.....	28
INTRODUCCIÓN	31
CAPITULO I: MARCO TEORICO	38
1.1. Antecedentes de la Investigación.....	38
En el ámbito Nacional.	38
En el ámbito internacional	41
1.2. Bases teóricas.....	42
1.2.1. Gestión de las Contrataciones Públicas.	42
1.2.2. Desarrollo Local.....	50
CAPITULO II: PREGUNTAS Y OPERACIONALIZACIÓN DE VARIABLES	58
2.1. Variables y Definición Operacional.....	58
2.1.1. Variable Independiente: Gestión de Contrataciones Públicas.....	58
2.1.2. Variable Dependiente: Desarrollo Local.	59
CAPITULO III: METODOLOGÍA.....	62
3.1. Diseño Metodológico.....	62
3.2. Diseño Muestral	62
3.3. Técnicas Estadísticas para el Procesamiento de Información.	64

3.4. Aspectos Éticos.....	65
CAPITULO IV: RESULTADOS.....	66
4.1. RESULTADOS DE ESTUDIO DEL CASO: MUNICIPALIDAD DISTRITAL DE MÓRROPE	66
4.1.1. Creación de la municipalidad distrital de Mórrope.	66
4.1.2. Ubicación Geográfica y Política.....	66
4.1.3. Limitaciones Geográficas	66
4.1.4. Presupuesto Institucional de inicio-apertura del año 2019.	69
4.1.5. Ejecución de Gastos de la Municipalidad distrital de Mórrope.....	70
4.2. RESULTADOS DE LA ENCUESTA.....	72
4.2.1 Variable Dependiente: Gestión de las contrataciones publicas	72
4.2.2 Variable Dependiente: Desarrollo Local	96
4.3 PROPUESTA DE VALOR.....	118
CAPITULO V: DISCUSIÓN.....	121
CONCLUSIONES	124
RECOMENDACIONES	126
REFERENCIAS.....	108
ANEXOS	117

ÍNDICE DE TABLAS

Tabla 1 <i>Matriz de operacionalización de variables</i>	61
Tabla 2 <i>Población Censada y estimada en el distrito de Mórrope 2017-2019</i>	68
Tabla 3 <i>Presupuesto</i>	69
Tabla 4 <i>Presupuesto institucional Modificado 2019</i>	70
Tabla 5 Pregunta 1	72
Tabla 6 Pregunta 2	74
Tabla 7 Pregunta 3	75
Tabla 8 Pregunta 4	77
Tabla 9 Pregunta 5	78
Tabla 10 Pregunta 6	80
Tabla 11 Pregunta 7	81
Tabla 12 Pregunta 8	83
Tabla 13 Pregunta 9	84
Tabla 14 Pregunta 10	86
Tabla 15 Pregunta 11	87

Tabla 16 Pregunta 12	89
Tabla 17 Pregunta 13	90
Tabla 18 Pregunta 14	92
Tabla 19 Pregunta 15	93
Tabla 20 Pregunta 16	95
Tabla 21 Pregunta 1	97
Tabla 22 Pregunta 2	98
Tabla 23 Pregunta 3	100
Tabla 24 Pregunta 4	101
Tabla 25 Pregunta 5	102
Tabla 26 Pregunta 6	104
Tabla 27 Pregunta 7	105
Tabla 28 Pregunta 8	106
Tabla 29 Pregunta 9	107
Tabla 30 Pregunta 10	109
Tabla 31 Pregunta 11	110
Tabla 32 Pregunta 12	111

Tabla 33 Pregunta 13	112
Tabla 34 Pregunta 14	113
Tabla 35 Pruebas de normalidad con relación a la variable Gestión de contrataciones y Desarrollo local.....	114
Tabla 36 Correlaciones de Pearson entre las variables Gestión de las contrataciones públicas y Desarrollo local.....	115
Tabla 37 Correlaciones de Pearson entre los procesos administrativos y Gestion de contrataciones	116
Tabla 38 Correlaciones de Pearson entre el personal de logistica y la Gestión de contrataciones publicas	117

ÍNDICE DE FIGURAS

Figura 1 Topes de procedimientos	47
Figura 2 Ejecución contractual	49
Figura 3 Pregunta 1	72
Figura 4 Pregunta 2	74
Figura 5 Pregunta 3	76
Figura 6 <i>Pregunta 4</i>	77
Figura 7 Pregunta 5	79
Figura 8 Pregunta 6	80
Figura 9 Pregunta 7	82
Figura 10 Pregunta 8	83
Figura 11 Pregunta 9	85
Figura 12 Pregunta 10	86
Figura 13 Pregunta 11	88
Figura 14 Pregunta 12	89
Figura 15 Pregunta 13	91

Figura 16 Pregunta 14.....	92
Figura 17 Pregunta 15.....	94
Figura 18 Pregunta 16.....	95
Figura 19 Pregunta 1.....	97
Figura 20 Pregunta 2.....	99
Figura 21 Pregunta 3.....	100
Figura 22 Pregunta 4.....	101
Figura 23 Pregunta 5.....	102
Figura 24 Pregunta 6.....	104
Figura 25 Pregunta 7.....	105
Figura 26 Pregunta 8.....	106
Figura 27 Pregunta 9.....	108
Figura 28 Pregunta 10.....	109
Figura 29 Pregunta 11.....	110
Figura 30 Pregunta 12.....	111
Figura 31 Pregunta 13.....	112
Figura 32 Pregunta 14.....	113

RESUMEN

La investigación mediante estudio de caso tuvo como principal objetivo analizar el impacto de la gestión de contrataciones públicas municipales en el desarrollo local. Se llevó a cabo mediante un enfoque cuantitativo transversal y no experimental. Se utilizó la investigación descriptiva y explicativa, que permitió entender tanto la naturaleza de las variables estudiadas como las posibles relaciones causales entre ellas. La población de estudio fue compuesta por veinte colaboradores de la subgerencia de Planeamiento y Presupuesto, subgerencia de Administración y Finanzas, Oficina de Abastecimiento, Subgerencia de Infraestructura y Desarrollo Urbano-Rural, área de Estudios y Obras y Oficina de Programación Multianual de Inversiones de la municipalidad distrital de Mórrope. Estas áreas fueron seleccionadas debido a su relevancia en el ámbito de las contrataciones públicas municipales y su impacto en el desarrollo local.

Debido a la composición de la población investigada, que era relativamente pequeña, no se empleó una muestra y se aplicó una encuesta compuesta por 30 preguntas como técnica de recopilación de información.

Los resultados obtenidos revelaron un coeficiente de correlación "r" de 0,124 entre las variables de análisis, lo cual indica una correlación muy baja. Sin embargo, es importante destacar que el valor de significación bilateral para "r" fue de 0,602, superando el umbral establecido de 0,05 para validar la correlación entre ambas variables. Aunque existe una correlación mínima entre las variables, esta no es estadísticamente significativa.

Por ello, se concluye que, no existe una relación, lo que indica que los cambios en una variable no se pueden predecir o explicar a partir de los cambios en la otra variable utilizando una relación lineal. Estos hallazgos tienen implicaciones importantes para el campo de estudio y sugieren la necesidad de considerar otros factores que puedan influir en el desarrollo local, más allá de la gestión de contrataciones públicas.

El estudio ofrece una base sólida para estudios posteriores y la formulación de políticas públicas. Para construir una comprensión más completa de esta localidad, se aconseja investigar variables y aspectos adicionales que puedan afectar al crecimiento local.

Palabras clave: Gestión, Contrataciones, Publicas, desarrollo, local, distrital.

ABSTRACT

The main objective of the case study research was to determine the impact of municipal public procurement management on local development. It was carried out using a cross-sectional and non-experimental quantitative approach. Descriptive correlational research was used to examine the relationship between the variables investigated. The study population was composed of twenty collaborators from the Deputy Management of Planning and Budget, Deputy Management of Administration and Finance, Office of Supply, Deputy Management of Infrastructure and Urban-Rural Development, Studies and Works area, and Office of Multiannual Investment Programming of the district municipality of Mórrope. These areas were selected because of their relevance in the area of municipal public procurement and their impact on local development.

Due to the composition of the research population, which was relatively small, a sample was not used and a survey composed of 30 questions was applied as an information gathering technique.

The results obtained revealed a correlation coefficient "r" of 0.124 between the variables of analysis, which indicates a very low correlation. However, it is important to note that the bilateral significance value for "r" was 0.602, exceeding the established threshold of 0.05 to validate the correlation between both variables. Although there is a minimal correlation between the variables, it is not statistically significant.

Therefore, it has been concluded that there is no significant relationship between the study variables, indicating that changes in one variable cannot be predicted or explained by changes in the other variable using a linear relationship. These findings

have important implications for the field of study and suggest the need to consider other factors that may influence local development beyond public procurement management.

The study provides a solid foundation for further studies and public policy formulation. To build a more complete understanding of this locality, it is advisable to investigate additional variables and aspects that may affect local growth.

Keywords: Management, Hiring, Public, development, local, district.

PAPER NAME

trabajo de investigacion final.docx

AUTHOR

**RASEM ALEXANDER YARLAQUE HUAMA
N**

WORD COUNT

16391 Words

CHARACTER COUNT

91428 Characters

PAGE COUNT

105 Pages

FILE SIZE

3.0MB

SUBMISSION DATE

Apr 12, 2024 8:00 PM GMT-5

REPORT DATE

Apr 12, 2024 8:05 PM GMT-5

● **17% Overall Similarity**

The combined total of all matches, including overlapping sources, for each database.

- 14% Internet database
- 3% Publications database
- Crossref database
- Crossref Posted Content database
- 10% Submitted Works database

● **Excluded from Similarity Report**

- Bibliographic material
- Quoted material

INTRODUCCIÓN

Descripción de la Situación Problemática

La contratación pública y su ejecución es la principal herramienta para que el gobierno Nacional, Regional y Local logre sus objetivos y para lograrlo necesita un eficiente sistema transformador de adquisiciones y adecuada gestión que hace posible que el presupuesto que aporta cada persona se convierta efectivamente en bienes, servicios y proyectos en beneficio de la población y, en consecuencia, genere desarrollo local.

Sin embargo, según una serie de estudios realizados en instituciones Públicas sobre la gestión de contrataciones que desarrollan, pueden destacar muchas deficiencias, como la ausencia de documentos que faciliten la implementación del proceso, la ausencia de una gestión integrada, falta de procedimientos adecuados, falta de supervisión, falta de personal idóneo en las contrataciones y la ausencia de una regulación adecuada, esta situación impide el cumplimiento de los objetivos de la organización y la eficacia del gasto público destinado a ofrecer mejores productos, mejores servicios y una ejecución de obras de mayor calidad en beneficio de la población.

Al respecto, a la investigación de OCDE (2017) señalo que, “la contratación y la compra de bienes públicos son componentes fundamentales de los servicios públicos, la buena gestión del gobierno y una economía sostenible, por lo que se calcula que los gobiernos a nivel mundial gastan entre el doce y el veinte por ciento de su PIB en sistemas para la contratación del sector público” (p.34). Por ello es crucial fortalecer

los sistemas de contratación por qué permitirá lograr resultados sostenibles y concretos.

De conformidad con la OCDE (2019) “El problema de las contrataciones Públicas en América Latina es considerado como la actividad gubernamental más susceptible al derroche y la corrupción, debido a su dificultad, el compromiso financiero, la falta de discernibilidad y transparencia en la toma de decisiones y el menor compromiso entre los sectores público y privado”.

A nivel Nacional, en el año 2018, según investigación realizada por Inostroza y Centa (2020) menciona que “más de ocho mil millones de soles en contratos de bienes, servicios y obras en Perú no se cumplieron”. Lo que permite afirmar que fue por una gestión inadecuada de las contrataciones que, según Shack et al. (2020) Al menos del 15% del presupuesto del Estado se habría perdido en el 2019 por corrupción e incompetencia, siendo Lambayeque, Pasco y la provincia constitucional del callao, los más afectados en términos relativos - como porcentaje del presupuesto total - y los sectores nacionales más afectados son los de salud, educación, transporte y comunicaciones. Lo cual me permite afirmar que debido a que en las entidades Públicas no se gestiona correctamente las contrataciones, genera atrasos e irregularidades que a largo plazo genera grandes consecuencias y pérdidas para el estado.

Por otro lado, los indicadores de la Gestión municipal INEI (2020) indican que la distribución de la ejecución del gasto municipal del año 2019 fue S/. 24 mil 872 millones en donde el cincuenta por ciento pertenece a los gastos de capital, mientras que los gastos corrientes tuvieron el 48.3% y solo el 1.7% se habría destinado para las obligaciones por el servicio de la deuda pública, asimismo según información obtenida

de consulta amigable MEF, en la región Lambayeque en el año 2019 de un PIM de S/803,654,321.00 Soles, se gastó S/ 532,779,765 Soles que equivalen al 66.4% del presupuesto total.

De lo expuesto se desprende que la gestión de la Municipalidad Distrital de Mórrope en materia de contrataciones públicas es insuficiente. Ello se debe a diversos factores, entre ellos, la falta de una adecuada planificación en los procesos de selección, la inexistencia de cuadros de necesidades y la inadecuada formulación de los requerimientos técnicos, expedientes y términos de referencia. Es evidente la carencia de capacitación y personal idóneo en el puesto; lo que ocasiona costos elevados debido a la falta de planeación en las contrataciones, Además, la ejecución de inversiones en la Cartera de Inversiones del PMI no cuenta con una buena planificación. Por tanto, se requiere mejorar la gestión de las contrataciones públicas en la Municipalidad Distrital de Mórrope para evitar estos problemas, que “al 31 de diciembre del 2019 la municipalidad ubicada en el distrito de Mórrope culminó con un presupuesto Institucional Modificado-PIM por toda fuente de financiamiento de S/41,170,719.00 Soles, de los cuales ejecuto gastos corrientes hasta por S/ 13,229,040.54 Soles; gastos de capital por S/ 10, 253,887.35 Soles; siendo el total de gasto público ejecutado de S/23,482,927.89 Soles equivalente al 57.00% del presupuesto total, quedando un saldo de balance por ejecutar de S/ 9, 324,772.91 Soles”, que representa el 47% del presupuesto total (ejecución del Presupuesto de Ingresos y Gastos EP- 1 2019). Lo que significa que la falta de ejecución de diversas obras en el Distrito de Mórrope, como pistas, saneamiento y otros bienes y servicios necesarios para el desarrollo del distrito, tiene un impacto negativo en la población."

Por lo que la investigación en estudio determina las deficiencias y riesgos en la gestión de contrataciones municipales, así como recomendar soluciones que mejoren estos problemas. El propósito es lograr una gestión adecuada de las contrataciones públicas municipales, con el fin de impulsar el desarrollo local y brindar oportunidades y mejores opciones de vida para sus habitantes.

Formulación del Problema.

Problema General.

-¿De qué manera la Gestión de Contrataciones Públicas Municipales influyó en el Desarrollo Local del distrito de Mórrope durante el año 2019?.

Problema Específico.

- ¿De qué manera los procesos administrativos influyeron en las Contrataciones Públicas Municipales del distrito de Mórrope durante el año 2019?

- ¿De qué manera el personal de Logística incidió en las contrataciones públicas municipales del Distrito de Mórrope durante el año 2019?

Objetivos de la Investigación

Objetivo General

-Determinar como la Gestión de Contrataciones Públicas Municipales influyó en el Desarrollo Local del distrito de Mórrope durante el año 2019.

Objetivos Específicos

-Identificar cómo los procesos administrativos influyeron en las contrataciones Públicas Municipales en el distrito de Mórrope durante el año 2019.

-Analizar como el personal de Logística incidió en las contrataciones públicas municipales del Distrito de Mórrope durante el año 2019.

Justificación de la investigación

Utilizando un enfoque teórico conceptual, el estudio aclara las causas del impacto de la gestión de la contratación pública municipal en el desarrollo local. Se busca identificar las diversas falencias originadas en la entidad a estudiar. Además, los resultados conseguidos en esta investigación permiten determinar como la Gestión de Contrataciones Públicas Municipales influyó en el Desarrollo Local del distrito de Mórrope durante el año 2019.

Asimismo, abordar los problemas con la administración de la contratación pública que se desarrollan en el municipio del distrito de Mórrope, ayudando a mejorar la calidad de vida y fomentar el crecimiento positivo de la zona.

La investigación se enfoca en el estudio de caso, con el propósito de responder a la pregunta: "¿De qué manera la Gestión de Contrataciones públicas Municipales influyó en el Desarrollo Local del distrito de Mórrope durante el año 2019?", tomando como caso de estudio la Municipalidad Distrital de Mórrope y considerando las contrataciones que se llevaron a cabo de manera normal.

Esta investigación tiene relevancia tanto para la municipalidad en cuestión como para otras entidades públicas y también puede servir como una contribución adicional a la ciencia de la administración. Además, puede ser útil para estudiantes y profesionales que desea investigar en el ámbito de la contratación pública municipal para evitar que vuelvan a producirse efectos perjudiciales para los municipios.

En cuanto a las iniciativas tomadas para resolver estos problemas, se han utilizado instrumentos de evaluación, como el análisis de las contrataciones públicas municipales, para determinar su impacto en el desarrollo distrital.

La investigación es necesaria, ya que su objetivo es determinar como la Gestión de Contrataciones Públicas Municipales influyó en el Desarrollo Local del distrito de Mòrrope durante el año 2019. Así mismo, proporciona conocimiento sobre la situación actual del caso estudiado, lo cual revela la eficiencia de la administración en las contrataciones.

La investigación está desarrollada con un diseño no experimental y transversal, ya que las variables serán analizadas en su forma natural. Así mismo emplea un enfoque cuantitativo para analizar las variables y comprender de qué manera la gestión de contrataciones públicas municipales influyó en el desarrollo local, esto se conoce a través del instrumento de recopilación de datos encuesta.

La investigación se encuentra estructurada en los siguientes capítulos siendo estos cinco:

El capítulo I, tiene comienzo con los antecedentes del estudio en investigación de tipo internacionales y nacionales. Seguidos de las bases teóricas como la gestión pública, desarrollo local, y la definición básica de términos.

el capítulo II, se desarrolla con las variables y la definición operacional, en donde se analiza la variable independiente “gestión de contrataciones públicas”; la variable con dependencia “desarrollo local”; y las definiciones conceptuales de las variables.

El capítulo III, está compuesto por la metodología la cual engloba el diseño metodológico, el diseño muestral utilizado, las técnicas usadas para la recopilación de datos, los métodos estadísticos usados para procesar información y aspectos éticos.

En el capítulo IV, se da el desarrollo del caso que comienza con la ubicación geográfica y política, los límites geográficos, el clima, el presupuesto institucional de apertura 2019, la realización de todos los gastos del municipio del distrito de Mórrope y los resultados de la encuesta.

El capítulo V, Se encuentra compuesto en primera parte por la discusión, en donde se habla y se evidencia de los resultados de la investigación, con las teorías que se han mencionado, seguidamente se analizan los resultados que se obtuvieron.

CAPITULO I: MARCO TEORICO

1.1. Antecedentes de la Investigación.

En el ámbito Nacional.

Chávez (2021) El objetivo principal de la investigación fue investigar y abordar la relación entre los elementos de la gestión de contratos públicos y el estándar de mano de obra utilizado por el municipio del distrito de Morales 2020. La metodología de este estudio fue básica, tenía un diseño no experimental y era de naturaleza transversal-descriptiva. La población estuvo conformada por veintitrés colaboradores, a esta ser pequeña se tomó la misma cantidad para representar la muestra. Para la recolección de varios datos se usó la técnica de la entrevista, siendo el cuestionario el instrumento principal de la investigación. Los hallazgos del estudio revelaron una gestión insuficiente en los convenios públicos dentro del municipio del distrito de Morales, que representa el 35% de la muestra. Además, el estudio indicó un bajo nivel de construcción en el distrito, afirmando una correlación entre la contratación pública y la calidad de la construcción. El índice de Pearson se midió en 0,774, lo que indica una relación fuerte y positiva con un bajo nivel de significación bilateral. El autor del estudio profundiza en la relación entre los bajos porcentajes de gestión de la contratación pública y la calidad de la obra, demostrando una falta de planificación y conocimiento en la toma de decisiones para la ejecución de obras con insumos de calidad, que permitan satisfacer las necesidades de la comunidad.

Por otro lado, Mohena (2020) en su estudio tuvo como finalidad mostrar la relevancia que tiene la gestión de contrataciones en el sector público con la utilización del presupuesto en el departamento de Piura, en el año 2019. La metodología

empleada fue descriptiva-explicativa, en donde se examinó la gestión de los contratos públicos a través de sus dimensiones y también la variable ejecución fiscal mediante la incidencia de lo delegado del presupuesto institucional. La muestra fue compuesta por catorce personas que estuvieron relacionadas en los procesos de contratación. Del mismo modo, la elección y ejecución del presupuesto del municipio de distrito sirvieron como temas del estudio. Se utilizó el cuestionario y un análisis documental, ambos procesados por el programa Excel para analizar los datos y posteriormente presentarlos. La administración de contrataciones obtuvo el nivel legal de procesos eficientes, mientras que la gestión organizativa fue regular y la evaluación de rendimiento del personal y potencial del talento humano fue regular. Lo que indica que administración de contratos públicos tiene influencia significativa en la ejecución de la materia presupuestal.

El nivel de gestión de los contratos públicos del Municipio depende de su organización, del cumplimiento de la normativa y, sobre todo, de la calidad de sus recursos humanos, por lo que es necesario garantizar la eficacia y la calidad de la ejecución del presupuesto.

Bravo y Sánchez (2021) en su investigación tuvieron como finalidad conocer cuan eficiente era la administración por parte de la municipalidad con el desarrollo de las comunidades de la provincia de Mariscal Cáceres, en el último lustro. El método de investigación que se empleo fue de tipo básico, con diseño de revisión sistemática; en donde se realizó la búsqueda sistemática de documentos e investigación bibliográfica, en buscadores como Google academia del 2017 a 2021, Scielo y BASE. Finalmente se seleccionaron veintiún artículos con relación al tema, que se emplearon en un

método de revisión documental. Luego del análisis de los resultados obtenidos de acuerdo con los objetivos de la revisión sistémica, se concretó que los estudios más prevalentes son de tipo básico, con un enfoque cuantitativo y diseño descriptivo. Por otra parte, se organizan a partir de diversas realidades gubernamentales, siendo la más importante las pertinentes al contexto latinoamericano. Es importante resaltar que los estudios en las investigaciones tienen congruencia con el concepto de gobernabilidad municipal. Entonces se determina que la variable administración pública es un componente clave para el desarrollo y cambio local, sirviendo como modelo para entender los retos y oportunidades del desarrollo. Los gobiernos municipales tienen como objetivo establecer e implementar políticas que prioricen las necesidades de sus electores. Estas políticas incluyen asegurar el bienestar económico, social y cultural de sus respectivas comunidades. A pesar de este objetivo, la evaluación de la eficiencia de los esfuerzos municipales sigue siendo compleja. La búsqueda de estándares de gobernabilidad local presenta un desafío actual.

Pues es primordial que los gobiernos municipales tengan un buen equipo técnico de trabajo y liderazgo que permita una buena gestión municipal, puesto esto se refleja con una buena administración de los recursos asignados en la ejecución de obras de calidad, que permita satisfacer necesidades prioritarias en la población, que cierren brechas y de esta manera permita un buen Desarrollo Local.

Por su parte Zorrilla y Aguilar (2020) en su estudio su principal objetivo fue determinar si existía una conexión entre los factores de desarrollo local y el gobierno municipal del distrito Callera- provincia Coronel Portillo en el 2019. La metodología empleada no fue experimental, contó con una población de 200 personas y una

muestra de 100 colaboradores de la municipalidad de Coronel Portillo en Pucallpa. Se emplearon dos cuestionarios. Así mismo, datos resultantes indican que el total de los colaboradores de la municipalidad piensan que el gobierno municipal es eficiente, así mismo el 85% cree que el desarrollo local se encuentra en un nivel alto. Como resultado se obtuvo una hipótesis global favorable, con un Rho de 0,729 que indica una hipótesis favorable. Lo que permite afirmar que, si en una municipalidad se desarrolla una buena administración municipal, esto permitirá que el crecimiento local de una ciudad sea lo más alto posible, reflejándose en servicios, bienes y obras, brindados a la población de manera eficiente y una eficaz ejecución presupuestal destinados a lo detallado anteriormente.

En el ámbito internacional

Vásquez (2018) en su investigación científica tuvo como propósito implantar instrumentos para llevar a cabo la política pública y así poder planificar correctamente los contratos del ámbito público, en la gobernanza de Antioquia. El método empleado para este estudio fue de tipo cuantitativa, con enfoque descriptivo, se hizo uso de la revisión documental y la investigación fue conformada por el análisis de documentos. Como conclusión la contratación estatal exterioriza las dificultades en la planeación de contratos causados por las inadecuadas regulaciones, lo que trae como consecuencia una desviación en el comportamiento de los funcionarios públicos. Es por tal motivo que las contrataciones estatales carecen de reconocimiento normativo, lo que genera diversos problemas que afectan gravemente a la ejecución contractual pactada.

Por otro lado, Aguilar y Quintero (2014) en su investigación tuvieron como objetivo examinar la transparencia que existe y rige en la contratación estatal de Colombia. Con la finalidad de luchar contra la corrupción. Esta investigación fue basada en un enfoque cuantitativo, asimismo tuvo un diseño correspondiente al estudio de caso, así como la revisión de documentos y la lista de verificación. La población fue constituida por dos instituciones encargadas de adelantar procesos de contratación. Como conclusión la expedición de las leyes ochenta de 1993, 1150, del 2015 y 1510 del 2013, Colombia tuvo un avance positivo referente a la transparencia en las contrataciones y procesos.

1.2. Bases teóricas

1.2.1. *Gestión de las Contrataciones Públicas.*

a. Concepto de Contrato.

Existen diversos conceptos del contrato en la gestión Pública como:

El artículo 1351 del Código Civil define un pacto entre dos o más personas con el objeto de establecer, regular, modificar o extinguir obligaciones jurídicas relativas al patrimonio. Salazar (2004) explica que el concepto de contrato de la administración pública se construye sobre esta idea, pero se diferencia en que una de las partes involucradas es un organismo” (p.38).

Asimismo, el contrato de la administración pública según Saavedra (2017) tiene la particularidad de que por lo menos uno de los agentes involucrados sea de naturaleza una organización de la administración pública. Dónde se llevarán a cabo las tareas de gestión de esta organización para crear un vínculo de contrato con organizaciones privadas o más instituciones públicas.

En este contexto, existen dos teorías que son utilizadas como punto de referencia para conocer y determinar las denominaciones que se les han asignado a los contratos de la administración pública, según Vargas et al. (2020) la primera menciona que el estado tiene dos personalidades, una pública en la que realiza actos de poder y otra privada en la que se dedica a actividades privadas. Estas dos personalidades están representadas en los dos contratos distintos que celebra el Estado. La opinión pública se centra constantemente en la segunda idea, que sostiene que sólo existe una personalidad en el estado y que, por lo tanto, sus comportamientos son demostraciones de poder. En consecuencia, los contratos de la administración pública se adaptan específicamente a la función administrativa.

Asimismo, Núñez (2021) infiere en el proceso de contratación del estado se constituyen las acciones que deben de efectuar las organizaciones para suministrarse de bienes, obras y servicios. En el que, como parte contratante, la entidad pública acepta el pago correspondiente con dinero público, así como deberes adicionales.

Del mismo modo Chafloque (2021) infiere que las contrataciones públicas son producto de la necesidad, ya que el estado no cuenta con la suficiencia para satisfacer las diversas demandas públicas, y de tratar de hacerlo los resultados serían poco eficientes y aceptables. Entonces la contratación pública es un acuerdo entre las entidades del estado y un proveedor de servicios o productos.

Con la información proporcionada anteriormente, está claro que la contratación en la administración pública sirve a un propósito útil. Su existencia se justifica como una herramienta para alcanzar las metas y objetivos de la gestión pública, donde una

de las partes es una institución estatal con la misión de satisfacer las necesidades públicas mediante la celebración de contratos para la adquisición de bienes, servicios, servicios de consultoría y proyectos de construcción financiados con dinero de los contribuyentes.

b. Sustento Constitucional de los contratos.

La carta magna incorpora directamente disposiciones orientadas a definir lineamientos y procedimientos fundamentales para la contratación pública en el Perú, según se aprecia en los artículos que se indican en el **anexo N°01**.

Así mismo cuando se trate de abastecerse de bienes, servicios prestados por terceros, obras y demás, se pagará a las entidades prestadoras e involucradas con fondos públicos. Los concursos públicos se utilizan para adjudicar contratos de prestación de servicios públicos y realizar obras. La ley establece el procedimiento y las responsabilidades. Constitución política del Perú (artículo N°76).

1.2.1.1. Dimensiones de la Gestión.

Las dimensiones de la Gestión de Contratos del Estado dentro de la Ley de Contratos del Estado se detallan en el siguiente número.

Fases o Etapas de las Contrataciones Públicas.

La forma y procesos de selección señalados en los artículos 21 al 31 de la citada ley se encuentran establecidos en la Ley de Contrataciones del Estado - Ley N° 30225 y su Reglamento vigentes. Las cuales podemos determinar que las contrataciones Públicas se componen de tres fases que se muestran a continuación.

a. Planificación o actuaciones Preparatorias

Zambrano (2019) indica que la planeación y actos preparatorias son entendidos como un conjunto de acciones que comienzan con la necesidad y la decisión de adquirir; con la finalidad de definir el motivo de la contratación y así destinar el presupuesto y sus características.

Asimismo, Retamozo (2018) afirma que en las etapas preparativa y planeación se revisa y evidencia que se cumpla con el presupuesto destinado jurídicamente y la revelación contractual administrativa, en estas etapas se da el inicio de la preparatoria de voluntad estatal. La cual con el transcurso del tiempo se ira perfeccionando durante del proceso de selección.

Por otro lado, también se indica que:

“Según el Decreto Supremo N°123-2018-PCM es la primera, y se inicia con la solicitud, donde se especifica qué tipo de bienes, servicios o mano de obra (insumos) se transformarán en productos (bienes y servicios), que serán entregados a los ciudadanos y mejorarán sus condiciones de vida, tales como atención en salud, educación, infraestructura, agua, luz, etcétera, siendo la promoción y el logro de la excelencia en el suministro de estos productos responsabilidad del aparato estatal.” (El Peruano, 2018).

En esta fase se encuentra dividido en 2 etapas.

Programación: En donde se da el requerimiento de los bienes, consultores, servicios y obras. Que son requeridos. Así mismo la preparación del plan anual de contrataciones (ley de contrataciones del estado)

Actos Preparatorios: Neyra et al (2022) infiere que las acciones preparativas tienen inicio con la elaboración del requerimiento y las responsabilidades de la OEC; la investigación del mercado y la planificación del valor estimado; el tipo de procedimiento para la selección, la solicitud presupuestaria, la elección de la persona de llevar a cabo el proceso la elección, la preparación y la aceptación de las bases hasta la convocatoria. Esta fase es la más relevante, puesto que define la calidad con la que deben contar los bienes, servicios y obras; así mismo se prevé los recursos para contratarlos y se fijan las condiciones y lineamientos para que la contratación se realice de manera correcta.

Lo que permite afirmar que todas las acciones de planeamiento son de gran importancia para que las organizaciones cuenten con un proceso de elección adecuado, puesto que se aclaran las condiciones, los pasos, las motivaciones y los objetivos del proceso de selección. Es una fase que se realiza al interior de la entidad, en donde los actores que intervienen en la contratación van a interactuar para preparar el camino a través de varios documentos para dar inicio a la siguiente fase.

b. Procedimiento de Selección:

Se le define como Retamozo (2018) El proceso administrativo que cuenta con la capacidad y finalidad de escoger a una persona de naturaleza jurídica o natural, que reúna características específicas, con la cual el estado pueda celebrar un contrato, con el objetivo de adquirir servicios, bienes u obras, para el beneficio y desarrollo local.

Así mismo también puede ser entendido como un sistema usado por la administración para seleccionar postulantes que presentan ofertas. Falla (2022) este

proceso está referido a dar a conocer la demanda de bienes o servicios necesarios para una inversión o actividad en donde los proveedores puedan ofrecer sus propuestas.

Igualmente, Rodríguez (2020) infiere que el proceso de selección se basa en buscar una persona natural o jurídica que cuente con la mejor propuesta de valor para poder satisfacer las necesidades. El requerimiento se da cuando las entidades tienen necesidad de abastecerse de recursos, infraestructura, servicios, etc., que la ciudadanía requiera.

Asimismo, Retamozo (2018) señala que para las contrataciones de bienes y demás, se debe utilizar procesos de selección, los cuales se encuentran estipulados en el artículo veintiuno, de la ley de contrataciones del estado, el cual también se encuentra remitido en el artículo treinta y dos. La tabla de procedimientos para la selección se presenta a continuación:

Figura 1
Topes de procedimientos

TOPES PARA PROCEDIMIENTOS DE SELECCIÓN			
Año 2019			
TIPO	MONTOS (S/)		
	BIENES	SERVICIOS Y CONSULTORÍA DE OBRAS	OBRAS
Licitación Pública	>= a 400,000	-	>= a 1'800,000
Concurso Público	-	>= a 400,000	-
Adjudicación Simplificada	< de 400,000 > a 33,600	< de 400,000 > a 33,600	< de 1'800,000 > a 33,600
Selección de Consultores Individuales	-	≤ de 40,000 > a 33,600	-
Comparación de Precios	≤ de 63,000 > a 33,600	≤ de 63,000 > a 33,600	-
Subasta Inversa Electrónica	> a 33,600	> a 33,600	-
Contratación Directa	> a 33,600	> a 33,600	> a 33,600

Nota. (OSCE, 2019)

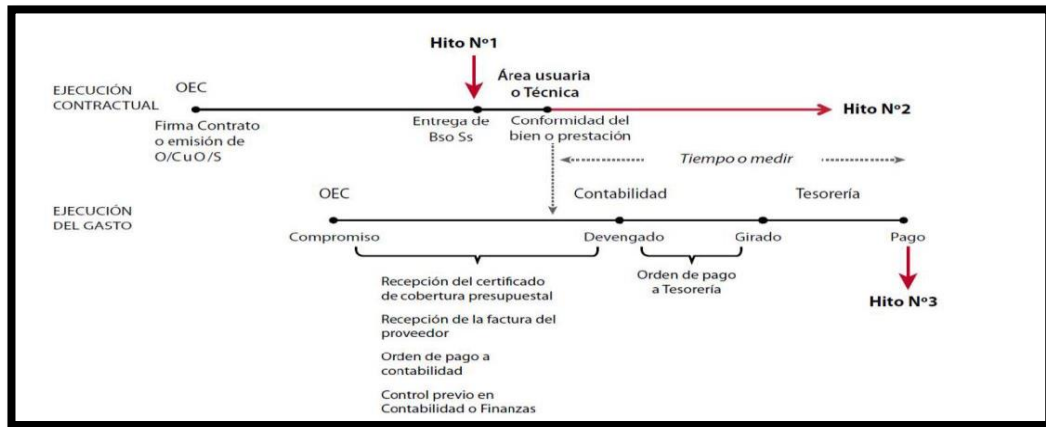
En la figura 1 se evidencian los toques que son establecidos para los diferentes procedimientos de selección; así mismo se destacan adicionalmente los contratos estatales que incluyen las siguientes fases el proceso de elección, el llamado a la convocatoria mediante sus diferentes ofertas, el registro de los oferentes de servicio en este caso participantes, la elaboración de consultas, resolución de consultas, la incorporación de los sustentos, la presentación de ofertas, el análisis de las ofertas y el otorgamiento de la buena Pro.

c. Ejecución Contractual.

Según Organismo Supervisor de las Contrataciones del Estado (2019) la ejecución contractual incluye las funciones que se desempeñan en la administración por la agencia estatal y el proveedor contratista. De la misma forma, esta fase inicia en el perfeccionamiento del acuerdo y concluye en la conformidad del área usuaria y el consiguiente pago. En la ejecución del contrato se lleva a cabo servicios que fueron especificados en los actos preparatorios y que se acordaron en el desarrollo del proceso selectivo. En esta etapa se debe de tomar en cuenta factores como la redacción del contrato, los requisitos, las modificaciones y los plazos.

Se resalta que la ejecución del contrato inicia el día posterior a la firma del contrato o en el día que se reúnan las condiciones especificadas. La administración pública debe estar conducida a el desarrollo continuo del estado, con cada una de las esferas centradas en el sector público. Los contratos cuentan con directivas poseedoras de mecanismos de acción, los cuales se mejoran y desarrollan continuamente para el crecimiento del estado

Figura 2
Ejecución contractual



Nota. (Organismo Supervisor de las Contrataciones del Estado - OSCE, 2019)

Estas tres fases son primordiales en el proceso de contratación pública, en cuanto a la ejecución contractual podemos decir que en la medida que se presenten errores en la elaboración del requerimiento, las advertencias serán dadas en la ejecución del contrato, y se tendrá la necesidad de aprobación asuntos que modificaran el contrato, el cual se encuentra regido y tiene beneficio para el interés público. Por este motivo es de gran relevancia la primera etapa, ya que ahí se origina todo, esto con el fin de que los procedimientos de contrataciones se realicen eficientemente sin inconvenientes.

La inversión pública: Según Armendáriz y Carrasco (2019) La inversión pública está destinada a resolver necesidades con el uso de recursos de origen público, pudiendo ser tecnológicos, humanos, materiales, etc. esto con el fin de proponer la realización de proyectos que proliferen la calidad de vida.

Así mismo Espinoza (2019) infiere que la inversión pública contribuye al progreso de la sociedad al aumentar la capacidad de crear suficientes bienes y

servicios públicos. Por otro lado, la inversión en el sector público puede ser vista como un instrumento económico generador de crecimiento, ya que incrementa el patrimonio.

De igual manera El ministerio de economía y finanzas (2007) señala que la inversión pública tiene como objetivo dirigir la utilización de recursos de origen público que son destinados a la inversión para el desarrollo del país. en este sentido los planes de inversión pública son elaborados para satisfacer las respuestas a las necesidades de la población y poder contribuir a reducir las deficiencias en sectores como la educación, salud, suministros, estructura, transporte, etc.

Descentralización de la inversión pública. Según Muñoz et al. (2017) menciona que el Perú comenzó a ponerla en práctica a partir del 2003. Este consejo fue creado por el artículo 23 en la ley 27783, ley de bases de descentralización 26 de junio 2002. Con la finalidad de evaluar, conducir y monitorear las transferencias de competencias de los gobiernos centrales a los gobiernos de región. La descentralización tiene como característica la creación de desequilibrios fiscales horizontales, ya que concede que los gobiernos locales y regionales tengan potestad de ingresos y gastos. Estas instituciones regionales en su mayoría no son capaces de ofrecer bienestar y mejora, por lo que la población queda insatisfecha con la administración dada en la inversión pública.

1.2.2. Desarrollo Local.

Se define según el banco mundial (2013) Como el logro contiguo de una comunidad con el objetivo de ser sustentable y crecer económicamente para poder ofrecer beneficios económicos que puedan mejorar la calidad de vida.

Asimismo, Tello (2006) Menciona que el proceso de creación de riqueza y la apertura de puestos de trabajos, a través del correcto uso de los recursos, de origen natural, humano, capital, son entendidos como desarrollo local. Por otro lado, Vázquez (1988) indica que el desarrollo de la localidad se basa en el crecimiento de la economía y de la estructura, lo cual conlleva a la proliferación del nivel de vida de la comunidad distrital, en este desarrollo se puede identificar tres dimensiones importantes. En donde la primera es la dimensión referente a la economía, en la cual los individuos locales usan su capacidad para planificar y organizar factores productivos de la localidad, la segunda dimensión es la sociocultural, en donde los valores son base importante para el desarrollo local, y por último la dimensión administrativa en donde las políticas del territorio permiten la creación de un entorno económico positivo favorable.

1.2.2.1. Características.

El Desarrollo Local presente cinco (05) características, según Pike et al. (2011) se detalla de la siguiente manera:

- El territorio se acepta como un agente de variación social más que un soporte de desarrollo físico; de espacio funcional a espacio activo.
- La sostenibilidad del desarrollo de la región está sujeta a sus propios recursos.
- Mostrar una perspectiva, territorial, microeconómica y referida al producto.

- Tiene diferencia en su prevalencia y la forma de actuar de la administración pública, con mayor énfasis en la local, pero sin restar importancia la regional y central.
- Es de importancia el involucramiento de la administración pública y privada.

1.2.2.2. Dimensiones

Existen tres dimensiones del Desarrollo Local según (Valencia, 2017), que se detalla a continuación:

a. Dimensión 1. Desarrollo Económico.

El concepto de desarrollo económico se refiere a la progresión y transformación graduales de las estructuras y sistemas de una región, lo que resulta en una mejor calidad de vida. Este proceso depende de las características únicas y el potencial del territorio en cuestión, y tiene como objetivo beneficiar a la comunidad local. Básicamente las comunidades locales con capacidad de decisión y gestión dirigen el cambio estructural.

La fortaleza que posibilita la capacidad de una población sobre los cambios estructurales tiene que ver con la integración de sus recursos humanos, naturales, económicos y culturales. Para ser precisos, las formas de desarrollo local, enlazan el modelo de producción, el mercado de trabajo, la capacidad industrial y de acceso a la tecnología, el porcentaje de asignación de recursos naturales e infraestructura,

sumado a elementos sociales como el esquema social y político, las tradiciones y cultura que se practican en la comunidad.

Tomás (2008) indica que el desarrollo económico está basado en la transformación de la sociedad y de la economía. Es decir, necesita una variación en las tecnologías, pero a su vez requiere un cambio en la sociedad como en los valores, objetivos, metas y demás. Las contrataciones en esta dimensión son relevantes el desarrollo de la calidad de vida en la comunidad.

Por otro lado, Montaña (2014) infiere que la dimensión económica se determina a partir de la generación de inversiones con el objetivo de diversificar y proliferar la economía de la localidad, mediante proyectos de inversión o proyectos de trabajo que incentiven el desarrollo largo tiempo.

Así mismo Rodríguez, et al. (2009) señalan que, se reforzará la gestión municipal y se producirá un desarrollo de la sociedad local. El desarrollo económico es un factor relevante para reactivar la economía, esto tiene el potencial de proporcionar empleo, elevar el nivel de vida de los residentes de la comunidad, etc. Existen tres iniciativas locales para el desarrollo económico, iniciativas locales de empleo, iniciativas para atraer nueva inversión, y las iniciativas de promoción empresarial.

Para Dopico e Iglesias (2010) la economía ecológica sostenible se basa en los procesos de interacción de la actividad económica y los ecosistemas. Para una adecuada gestión de la sostenibilidad se debe tener desarrollo social, económico, medioambiental e institucional.

b. Dimensión 2. Desarrollo Social y político.

Se refiere al estado interno que organiza la manera en que se desarrollan las relaciones humanas (regiones, distritos, provincias). Para describir el desarrollo local sostenible es necesario considerar la participación de la ciudadanía para un desarrollo sostenible de los procesos.

De igual manera Iglesias y Jiménez (2017) infieren que esta dimensión es relevante para lograr el desarrollo local, tiene como objetivo poder reducir las desigualdades, mediante una adecuada distribución, para que cada persona tenga la posibilidad de desarrollarse plenamente en la sociedad. El proceso de desarrollo local debe generar servicios e infraestructura que aumente la comodidad y calidad de vida de los ciudadanos. Del mismo modo, la participación de la sociedad para manifestar sus exigencias como elaboración de proyectos y otros, es importante para la gestión local y su desarrollo.

De igual manera Aya (2018) infiere que la mejora local no está basada únicamente en la dimensión de la economía, puesto que también está integrada por aspectos ambientales, sociales, culturales, etc. Existe interdependencia entre el bienestar de la sociedad y la expansión de la capacidad productiva para el desarrollo local. Por este motivo la mejora en ámbitos como la educación, salud, entre otras, están directamente relacionadas con mejorar la calidad de vida lo que estimula el crecimiento y la productividad económica.

Así mismo Uribe (2004) señala que el desarrollo en la dimensión social tiene que ver con la mejora de las necesidades colectivas como el bienestar, la vida, la esperanza, el ingreso, accesibilidad a servicios, mortalidad. Entonces todas las actividades que propician mejor calidad de vida, mayor goce y menor sufrimiento son

consideradas como desarrollo social, lo que es relevante para que exista progreso local.

c. Dimensión 3. Desarrollo Ambiental.

En el aspecto ambiental y su influencia en el desarrollo local nos referimos a la utilización sostenible de los recursos naturales que garantice una relación amigable con la naturaleza. En la práctica ello se ve en mayor medida cuando los miembros de una comunidad establecen parámetros de actuación a las empresas y limitan el alcance medioambiental de sus operaciones.

Asimismo, Ortiz y Alexandre (2020) indican que la dimensión ambiental está orientada en base a los recursos humanos y naturales, con el objetivo de aprovechar los recursos de forma sustentable y cuidando los componentes medioambientales que son elementos relevantes para la productividad y el crecimiento económico

Del mismo modo Vega (2013) La dimensión ambiental tiene como finalidad velar por la sostenibilidad ambiental del desarrollo, se basa en la relación e interacción de dependencia del ser humano con los ecosistemas para poder producir bienes y servicios, de forma sustentable. Los rasgos básicos que se enfocan a la sostenibilidad ambiental en la dimensión son: la necesidad de conservación, asumir límites, satisfacer las necesidades actuales y futuras, etc.

Hernández (2015) infiere que la gestión ambiental es una herramienta a medio plazo que contribuye a darle seguimiento a las acciones realizadas para evaluar el impacto ambiental, todo esto con la intención de poder generar conciencia y buscar el desarrollo local sostenible. La evaluación del impacto ambiental busca conocer y analizar la inestabilidad ecológica, que trae consigo el deterioro ambiental. De esta

manera la gestión ambiental se encarga de reducir y prever los problemas que puedan ocurrir.

Por otro lado, Martínez (2010) indica que la educación ambiental constituye la relación de los habitantes con su ambiente como proceso educativo, así mismo también intervienen las consecuencias que se ocasionan en esta relación. Para que la educación ambiental sea comprendida se debe cuestionar la relación de las actividades del humano en la vida social y ambiental. Entre algunos objetivos de la educación ambiental se encuentran percibir la importancia del ambiente para el desarrollo económico, comprender la naturaleza, mostrar las dependencias recíprocas económicas, políticas y ecológicas, etc.

Miranda (2013) señala que la cultura ambiental es como las personas se relacionan con su entorno ambiental, está determinada por creencias, actitudes, valores, condiciones de vida, etc. Cada comunidad tiene la responsabilidad de preservar su cultura porque es un elemento más del entorno. Del mismo modo, los rasgos de una cultura están influidos por el contexto social, que se considera fuente de identidad en las comunidades locales.

Definición de términos básicos

· **Gestión:** Según Robbins y Coulter (2005) es la realización del trabajo mediante la coordinación de los esfuerzos humanos buscando desarrollar las actividades con eficacia y eficiencia.

· **Adquisición:** Según El Fondo Internacional de Desarrollo Agrícola (FIDA) (2018) atiende los procesos que se necesitan para adquirir bienes que la entidad necesita, en el momento oportuno, con precios competitivos que permitan

tener un aprovisionamiento de productos y contratar servicios afines a los requerimientos de calidad y bajo las normativas legales.

- **Área usuaria:** La norma establece que es la unidad organizativa cuyas necesidades deben satisfacerse con un contrato específico, o que, debido a su especialización y funciones, canaliza las peticiones realizadas por otras dependencias. (Carhuapoma, 2016).

- **Órgano encargado de las contrataciones:** Según El peruano (El Peruano, 2015) la norma es la que se encarga de realizar acciones referidas a la gestión de suministrar a todo el interior de la organización. Los encargados son los funcionarios y servidores, ellos deben de ser profesionales cualificados.

- **Requerimiento:** Según Collado et al. (2017) es una descripción concisa de las características del bien o servicio que se desea adquirir o contratar; es decir, explica qué, cómo, cuándo y dónde se desea obtener.

- **Servicios:** Según la Contraloría (2015) son actividades o labores asociadas a resultados o a una finalidad, son realizados por agentes naturales o agentes jurídicos que a base de ello atiende una necesidad de la entidad.

OSCE: Según el Ministerio de economía y Finanzas (2022) Esta entidad tiene la finalidad de resguardar y proteger el adecuado cumplimiento de las normas fijadas para las adquisiciones públicas en el país. este órgano cuenta con experiencia nacional y supervisa el abasto de bienes, proyectos de construcción y servicios que lleva a cabo los organismos públicos nacionales.

CAPITULO II: PREGUNTAS Y OPERACIONALIZACIÓN DE VARIABLES

2.1. Variables y Definición Operacional.

Para llevar a cabo este estudio, se examinaron dos variables, considerando sus dimensiones correspondientes, con el fin de responder a los objetivos establecidos. A continuación, se presenta una descripción más detallada de la operacionalización de estas de manera concisa.

2.1.1. Variable Independiente: Gestión de Contrataciones Públicas.

Esta variable en su definición conceptual se entiende como el conjunto de procedimientos que tiene como objetivo garantizar que el gasto público sea eficiente y eficaz en todas las entidades que componen el aparato estatal, facilitando la realización de programas, proyectos y otros tipos de intervenciones públicas.

Asimismo, la operacionalización de esta variable independiente se sustenta en la definición conceptual dada previamente, reforzada por las dimensiones identificadas a partir de la Ley de Contrataciones del Estado - Ley N° 30225 y su Reglamento vigente. En la que se establecen tres dimensiones que son:

- **Actuaciones preparatorias:** Se refiere a los procedimientos previos a la contratación que según Zambrano (2019) indica que las actuaciones preparatorias son entendidos como un conjunto de acciones que comienzan con la necesidad y la decisión de adquirir; con la finalidad de

definir el motivo de la contratación y así destinar el presupuesto y sus características.

- Procedimiento de Selección: Engloba los mecanismos y pasos seguidos para la selección de proveedores o contratistas, asegurando transparencia, competitividad y cumplimientos de requisitos legales.
- Ejecución Contractual: Es la fase de contratación pública designada para el cumplimiento de compromisos, ambas partes desempeñan sus obligaciones acordadas: el oferente lleva a cabo la obra, suministra el bien o presta el servicio, mientras que la entidad correspondiente cumple con el pago estipulado según lo establecido en el contrato.

Asimismo, esta variable independiente, Gestión de Contrataciones Públicas, operacionalmente se midió a través de un cuestionario de 16 ítems en base a sus dimensiones; y las respuestas se evaluaron mediante una escala de likert: Nunca (1), Casi nunca (2), A veces (3), Casi siempre (4) y Siempre (5).

2.1.2. Variable Dependiente: Desarrollo Local.

Esta variable en su definición conceptual se define de acuerdo al banco mundial (2013) como el logro contiguo de una comunidad con el objetivo de ser sustentable y crecer económicamente para poder ofrecer beneficios económicos que puedan mejorar la calidad de vida.

Es decir, es un proceso minucioso y a largo plazo destinado a mejorar las circunstancias sociales, económicas y medioambientales de una ciudad o zona concreta. Este enfoque se centra en potenciar los recursos naturales y financieros disponibles para generar impacto beneficioso en la creación de riqueza y pequeñas mejoras en el mercado laboral actual.

Asimismo, la operacionalización de esta variable se detalla en tres dimensiones según (Valencia, 2017):

- Desarrollo Económico: Según Tomás (2008) indica que el desarrollo económico está basado en la transformación de la sociedad y de la economía. Es decir, necesita una variación en las tecnologías, pero a su vez requiere un cambio en la sociedad como en los valores, objetivos, metas y demás.
- Desarrollo Social y Político: Se refiere al estado interno que organiza la manera en que se desarrollan las relaciones humanas (regiones, distritos, provincias).
- Desarrollo Ambiental: Según Ortiz y Alejandre (2020) indican que la dimensión ambiental está orientada en base a los recursos humanos y naturales, con el objetivo de aprovechar los recursos de forma sustentable y cuidando los componentes medioambientales que son elementos relevantes para la productividad y el crecimiento económico.

Asimismo, esta variable Dependiente, Desarrollo Local, operacionalmente se midió a través de un cuestionario de 14 ítems en base a sus dimensiones; y las respuestas se evaluaron mediante una escala de likert: Nunca (1), Casi nunca (2), A veces(3), Casi siempre(4) y Siempre(5).

Para mayor detalle de la operacionalización de las variables y dimensiones ver matriz de operacionalización.

Tabla 1

Matriz de operacionalización de variables

Variable	Definición Conceptual	Definición Operacional	Dimensiones	Indicadores	Nivel	Tecn/INST RUMENTO
VI: Gestión de las Contrataciones Publicas	La Gestión de contrataciones Publicas es el conjunto de procedimientos que tiene como objetivo garantizar que el gasto público sea eficiente y eficaz en todas las entidades que componen el aparato estatal, facilitando la realización de programas, proyectos y otros tipos de intervenciones públicas.	La Gestión de Contrataciones Públicas se desglosa en tres dimensiones esenciales: planificación y/o actuaciones preparatorias, procedimiento de selección y ejecución contractual.	Actuaciones preparatorias	Porcentaje de Contratos Alineados con Funciones Municipales e Impacto Social.	Alto Medio Bajo	Encuesta /Cuestionario
				Indice de Cumplimiento de Especificaciones Técnicas en Requerimientos.		
				Nivel de Optimización de Requerimientos según Normativas y Publicidad.		
				Utilización del Método de Comparación de Precios para Necesidades Inmediatas.		
				Injerencia Política en Decisiones de Contrataciones Públicas.		
				Nivel de Capacitación del Personal en Contrataciones Públicas.		
			Procedimiento de Selección	Eficiencia del Procedimiento de Selección y Registro de Participantes.		
				Disponibilidad y Uso de Herramientas Legales e Institucionales para el PAC.		
				Cumplimiento de Normas de Licitación Pública.		
				Resolución de Dudas y Consultas sobre Normativas.		
				Evaluaciones del Nivel de Cumplimiento del PAC.		
				Rechazo de Ofertas por Superar Disponibilidad Presupuestal.		
			Ejecución Contractual	Cumplimiento de Márgenes de la Ley de Presupuesto en Adjudicación Simplificada.		
				Consideración de Requisitos en Selección de Consultores Individuales.		
				Frecuencia de ampliaciones de plazo otorgadas a los postulantes en contrataciones de bienes y servicios.		
VD: Desarrollo Local	Esta variable se define de acuerdo al banco mundial (2013) Como el logro contiguo de una comunidad con el objetivo de ser sustentable y crecer económicamente para poder ofrecer beneficios económicos que puedan mejorar la calidad de vida.	El Desarrollo Local es integral; abarca tres dimensiones interrelacionadas: Desarrollo económico, Desarrollo social y político, así como Desarrollo Ambiental.	Desarrollo Económico	Porcentaje de procedimientos de selección cancelados.	Alto Medio Bajo	Encuesta /Cuestionario
				Indice de Desarrollo Económico Local.		
				Importancia de Generar Oportunidades de Inversión.		
			Desarrollo Social y político	Impacto de las Inversiones en la Mejora de Condiciones Económicas.		
				Indice de Implementación.		
				Frecuencia de convocatorias o reuniones.		
			Desarrollo Ambiental	Nivel de Participación y Compromiso.		
				Nivel de Aceptación y Participación Ciudadana.		
				Nivel de Cumplimiento de Regulaciones.		
				Cobertura del Servicio de Recojo de Residuos Sólidos.		
				Participación y Adopción de Programas Educativos Ambientales en Escuelas.		
				Alcance y Participación en Campañas de Educación Ambiental.		
Numero de Iniciativas Empresariales de Reciclaje.						
Cantidad de Políticas, Acuerdos o Acciones Ambientales adoptadas o Implementadas por el Municipio.						

Nota. Elaboración Propia.

CAPITULO III: METODOLOGÍA

3.1. Diseño Metodológico.

La investigación desarrollada fue de naturaleza no experimental y transversal. No experimental, según Hernández et al. (2018) Las variables de la problemática son analizadas en su contexto real, no se modifican ni manipulan. Por otro lado, el estudio fue transversal, ya que se llevó a cabo en un solo año con el objetivo principal de recopilar datos en un momento específico y examinar la distribución de variables en dicho momento, por ello se analizó la información correspondiente al año 2019. Asimismo, la investigación adoptó un enfoque cuantitativo, porque nos permitió analizar y determinar de qué manera la Gestión de Contrataciones Públicas Municipales influyo en el Desarrollo Local y a través de cuestionarios con preguntas específicas aplicadas a los participantes, nos brindó la oportunidad de obtener datos numéricos y realizar un análisis estadístico más riguroso permitiendo llegar a las conclusiones respectivas, asimismo tuvo un alcance descriptivo y explicativo por que permitió entender tanto la naturaleza de las variables estudiadas como las posibles relaciones causales entre ellas.

3.2. Diseño Muestral

3.2.1. Población.

La población de estudio conformado por veinte colaboradores de la municipalidad ubicada en el distrito de Mórrope, los cuales son de origen laboral de la sub gerencia de planeamiento y presupuesto, la sub gerencia de Administración y

Finanzas, oficina de Abastecimiento, Subgerencia de infraestructura y desarrollo urbano-rural, área de estudios y obras, subgerencia de Desarrollo Económico y Oficina de Programación Multianual de Inversiones. Dada que la población era bastante reducida, se trabajó con los veinte colaboradores.

3.2.2. Muestra:

Al ser la población de tamaño reducido, se determinó utilizar la misma cantidad que conforma la población, por lo que no se realizó procesos estadísticos para la obtención de la muestra, esta es igual a veinte colaboradores.

Criterios de Inclusión y Exclusión

Para llevar a cabo un estudio de caso integral, el enfoque se centró en el personal de varios departamentos dentro de la municipalidad distrital de Mórrope. Estas direcciones incluían la subgerencia de planificación y presupuesto, administración y finanzas, oficina de abastecimiento, subgerencia de infraestructura y desarrollo urbano-rural, área de estudios y obras, y oficina de programación de inversiones plurianuales. Las áreas de estudio que no estaban directamente relacionadas con el objetivo principal de la investigación fueron excluidas deliberadamente en función de su relevancia e importancia.

Técnica de Recolección de datos.

a. Técnica.

Hernández, et al. (2018) la técnica de recolección de datos empleada en este estudio fue la encuesta, ya que esta hace posible la recopilación de información en referencia a una o más variables. La encuesta permite obtener datos de una muestra

representativa de participantes, lo que facilita el análisis de tendencias y patrones en la información recolectada. Además, su diseño estructurado y estandarizado proporciona consistencia en las respuestas, lo que garantiza la confiabilidad de los datos recopilados.

b. Instrumento.

El instrumento principal de recolección de la información fue un cuestionario. Según Hernández, et al. (2018), el cuestionario es uno de los métodos más usados para la recopilación de información, este consiste en formular preguntas en referencia a una o más variables. En esta investigación el cuestionario estuvo compuesto por dos variables específicas: la gestión de contrataciones públicas y el desarrollo local, asimismo el cuestionario está elaborado con treinta preguntas cerradas, de opción múltiple valoradas con escala Likert. Esta escala permite a los participantes expresar en qué medida están de acuerdo o en desacuerdo con las afirmaciones del cuestionario.

Con la utilización de este cuestionario, se buscó obtener datos cuantitativos que permitieran analizar y determinar la relación entre variables.

3.3. Técnicas Estadísticas para el Procesamiento de Información.

Para el estudio se aplicó una encuesta a los trabajadores de la municipalidad distrital de Mórrope. Se recopilaron los datos y se introdujeron en una hoja de cálculo Excel. A continuación, se utilizó el programa SPSS versión 21.0, el cual es un programa de análisis estadístico y manejo de datos ampliamente utilizado en diversas disciplinas de investigación.

A través del SPSS, se realizaron los procesamientos estadísticos necesarios para el análisis de los datos recopilados. Además, se generaron gráficos y tablas que representan los resultados de los ítems del cuestionario.

El uso del software SPSS permitió realizar un análisis estadístico riguroso, proporcionando resultados precisos y confiables. Esto contribuyó a la interpretación y presentación de los hallazgos de manera clara y visualmente accesible.

3.4. Aspectos Éticos.

Los datos señalados en este trabajo de investigación mediante el estudio de caso fueron recabados de personas o trabajadores involucrados en materia de compras públicas. Estos datos son debidamente procesados sin adulteración tal como están contruidos en las herramientas a aplicar. Por lo tanto, se certifica que no ha sido objeto de plagio, que sus consultas que ingresaron al proceso de investigación fueron citadas de acuerdo con las normas APA 7ma (séptima) edición y merece un homenaje al respeto académico de los autores. Asimismo, los datos que se presentan son fidedignos y auténticos sin manipulación alguna de las consultas obtenidas. Se respetará lo siguiente (a) el anonimato de los sujetos de la investigación, preservando su credibilidad; y (b) la consideración y el respeto.

Esta declaración confirma que se ha seguido un riguroso proceso de investigación, cumpliendo con los estándares académicos y éticos, y que los datos presentados en este trabajo son confiables y genuinos.

CAPITULO IV: RESULTADOS

4.1. RESULTADOS DE ESTUDIO DEL CASO: MUNICIPALIDAD DISTRITAL DE MÓRROPE

4.1.1. Creación de la municipalidad distrital de Mórrope.

En lo que respecta a los primeros alcaldes que gobernaron el distrito de Mórrope (desde su creación eran designados por el gobierno), a partir del año 1963 fueron elegidos (nueve) democráticamente por la voluntad del pueblo.

4.1.2. Ubicación Geográfica y Política

Mórrope es un distrito ubicado en el departamento de Lambayeque-provincia de Lambayeque, sus medidas territoriales se extienden en 1041.66 kilómetros cuadrados, ese territorio representa del total de la provincia de Lambayeque un 11.1% y un 7.2% de las medidas total del territorio del departamento de Lambayeque. La provincia estudiada tiene una densidad mal de 36.7 habitantes por kilómetro cuadrado. Su ubicación es en la zona norte-costa del Perú, y tiene una distancia de 805 kilómetros de la capital del Perú, Lima.

4.1.3. Limitaciones Geográficas

- Por el Sur: Colinda con el distrito de Olmos que se encuentra ubicado en el departamento de Lambayeque y Sechura, que se encuentra ubicado en Piura.

- Por el Norte: Colinda con Lambayeque y San José
- Por el Este: Tiene limitaciones con el distrito de Motupe, Pacora, Illimo, Jayanca, Mochumí y Túcume.
- Por el Oeste: Colinda con el Océano Pacífico

Clima

El distrito de Mórrope, tiene como característica un clima seco, más de lo normal, esto se debe a que tiene grandes arenales cercanos a el distrito. Asimismo, cuenta con lluvias ligeras en la estación de verano, y el resto del año presenta ausencia de estas. Las lluvias suelen intensificarse por la presencia del fenómeno del niño, lo que trae consigo ocasionalmente tormentas de arenas. Las temperaturas que se presentan en verano oscilan entre los 28°C y 30°C, mientras que las temperaturas más bajas son alrededor de 16°C.

Población y aspectos socioeconómicos.

De acuerdo a las cifras oficiales del XII Censo Nacional de población y VII de vivienda (INEI 2017); la población del distrito de Mórrope fue de 48,209 habitantes donde el 49.88% lo conforman hombres y el 50.12% conformado por mujeres. Así mismo, el 25.70% de la población total ocupa área urbana y un 74.30% ocupa el área rural. El total de hogares es de 10,352, de los cuales solo el 25.17% cuenta con una refrigeradora o congeladora, motivo por el cual los pobladores acuden con mayor frecuencia por víveres de primera necesidad a los centros de abastos. de las proyecciones realizadas al año 2019, la población del distrito de Mórrope fue conforme se detalla en la tabla adjunta:

Tabla 2*Población Censada y estimada en el distrito de Mórrope 2017-2019*

Tipo de área	Población Censada 2017	Población Estimada 2019
Urbano	12,390	13,062
Rural	35,819	37,411
Total	48,209	50,473

*Población proyectada al 2019

Nota. Elaboración: Equipo de Planeamiento y Desarrollo Institucional. Censo Nacional 2017 XII de Población y VII de Vivienda.

Asimismo, según cifras del (INEI 2017), en cuanto al servicio de alumbrado público, del 100% de viviendas, el 83.43% cuenta con alumbrado público, y el 16.57% no cuenta con este servicio. Además, el 54.93% de las viviendas cuentan con red pública dentro de la vivienda, mientras que el 45.07% restante, accede a este recurso mediante otras fuentes que no brindan garantías de salubridad.

Por otro lado las necesidades básicas insatisfechas, es un indicador desarrollado por el Ministerio de desarrollado por el Ministerio de Desarrollo e Inclusión Social (MIDIS), tomando en consideración la carencia de uno o más bienes o servicios determinados (material de la vivienda, servicios básicos, hacinamiento, alta dependencia económica y niños inasistentes a la escuela) y al hogar como unidad de análisis, el cual se ha considerado el valor porcentual obtenido de la cantidad de población con al menos una NBI con respecto a su total, en una manzana censal. Representándose con una leyenda donde los valores con porcentajes más altos reflejan los rangos con mayor nivel de pobreza. El resultado para el distrito de Mórrope muestra que, la población con mayores rangos de pobreza se localiza en el ámbito periférico del

centro poblado de Mórrope, y una distribución heterogénea de rangos de pobreza en el caso del centro poblado Cruz del Médano según anexo N°06.

Adicional a ello el distrito de Mórrope, presenta el 58% de su población total con mayores necesidades básicas insatisfechas clasificada por quintiles Q4 y Q5, lo que nos expresa el nivel de pobreza en que se encuentran, cuyo grafico se muestra en el anexo N°07.

4.1.4. Presupuesto Institucional de inicio-apertura del año 2019.

En el año 2019 el presupuesto inicial de apertura de la municipalidad del distrito de Mórrope fue de S/ 11,561,817.00 soles, de los cuales durante el transcurso de dicho año se fue realizando distintas modificaciones presupuestarias e incorporación de presupuesto el cual el presupuesto institucional modificado llego a ser de S/ 41,170,719 soles según detalle:

Tabla 3

Presupuesto

Fuente de financiamiento	Monto
Recursos Ordinarios	S/ 527,433.00
Recursos Directamente	S/ 493,560.00
Recaudados	
Recursos por Operaciones	S/ 0.00
Oficinales de Crédito	
Donaciones y transferencias	S/ 0.00
Recursos Determinados	S/ 10,540,824
TOTAL	S/ 11,561,817

Nota. Consulta amigable MEF 2019.

Tabla 4*Presupuesto institucional Modificado 2019*

Fuente de financiamiento	Monto
Recursos Ordinarios	S/ 4,879,849.00
Recursos Directamente	S/ 1,900,055.00
Recaudados	
Recursos por Operaciones	S/ 18,604,333
Oficinales de Crédito	
Donaciones y Transferencias	S/ 145.00
Recursos Determinados	S/ 15,786,337
TOTAL	S/ 41,170,719

Nota. Consulta Amigable MEF 2019.

De lo observado se puede visualizar que ha visto un incremento de S/29,608,902 Soles que se refleja en el PIM, de acuerdo al cuadro adjunto, además que se realizó una incorporación de donaciones y transferencias de S/145.00 Soles, Asimismo podemos visualizar que en la fuente de financiamiento recursos por oficiales de crédito es la fuente que más se incrementó en S/18,604,333 Soles del monto programado en el PIM debido a transferencias del Gobierno Central para ejecución de Inversiones.

4.1.5. Ejecución de Gastos de la Municipalidad distrital de Mórrope.

a) Por categoría Presupuestal.

Según datos obtenidos de consulta amigable se ejecutó en el año 2019 el 57% del presupuesto de la Municipalidad distrital de Mórrope que equivale a S/ 23,475,981 Soles del total de S/41,170,719 Soles.

b) Por proyectos

En el año 2019 se programaron 26 inversiones para ser ejecutados según el Anexo N°02. Por lo cual del total de presupuesto asignado para inversiones solo se ejecutó el 39.1 % que equivale a S/10,064,976 Soles del presupuesto asignado, lo cual permite concluir que hubo muchas deficiencias en los procesos de ejecución de los procesos administrativos y del personal a cargo de cada oficina, que no permitió ejecutar el presupuesto en el tiempo establecido, el cual será parte del presente estudio.

Contexto del Caso

La municipalidad del distrito Mórrope cuenta con distintas oficinas que intervienen en el proceso de la contratación pública, lo cual en el año 2019 se observó muchas deficiencias desde una mala planificación de requerimientos hasta una constante coordinación entre las oficinas claves, también podemos indicar que existen factores que impiden la buena realización de las actividades de manera correcta, los equipos de trabajo en malas condiciones que ya cuentan con muchos años de uso y que por ende tienen mal funcionamiento, asimismo desconocimiento por parte del responsable de oficina en la normativa vigente, debido a falta de capacitación.

Por lo cual estas deficiencias de la gestión en contrataciones ocasionaron la no correcta ejecución del presupuesto asignado en la entidad, así como la deficiente ejecución de obras que contribuyan al cierre de brechas y permitan el Desarrollo Local que será de gran ayuda para el crecimiento del territorio.

4.2. RESULTADOS DE LA ENCUESTA

4.2.1 Variable Dependiente: Gestión de las contrataciones publicas

A continuación, se presentan los resultados correspondientes a la Gestión de las contrataciones Públicas y sus dimensiones, según lo expresado por los servidores de la Municipalidad Distrital de Mórrope.

4.2.1.1 Dimensión: Actuaciones preparatorias.

Seguidamente, se presentan los resultados correspondientes a la dimensión actuaciones preparatorias.

Pregunta uno

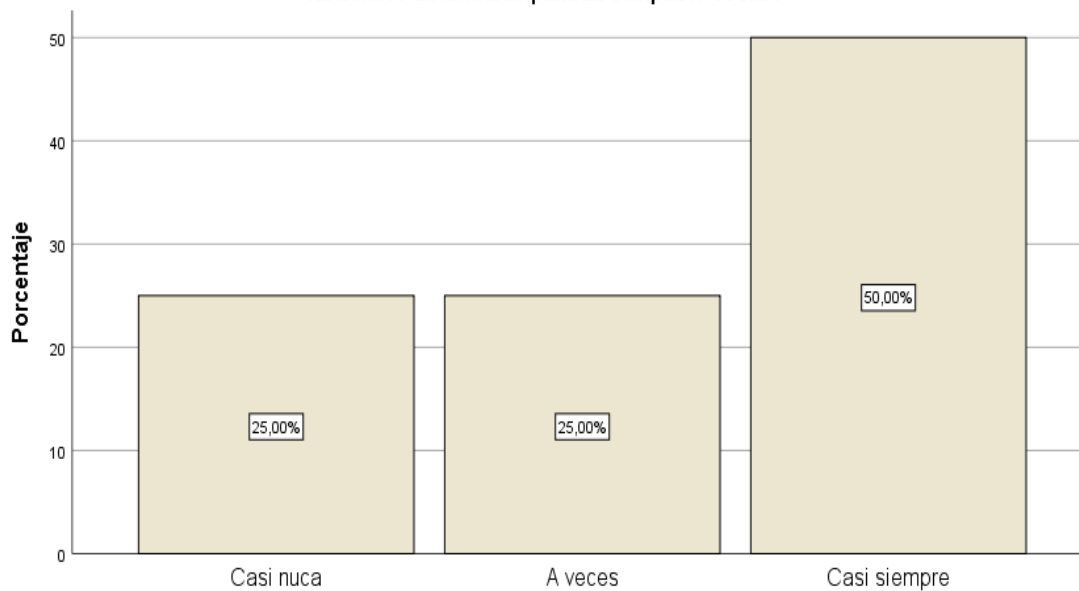
Tabla 5
Pregunta 1

		Frecuencia	Porcentaje	Porcentaje válido	Porcentaje acumulado
Válido	Casi nunca	5	25,0	25,0	25,0
	A veces	5	25,0	25,0	50,0
	Casi siempre	10	50,0	50,0	100,0
	Total	20	100,0	100,0	

Fuentes: *Elaboración propia.*

Figura 3
Pregunta 1

¿Consideras, que los bienes, servicios u obras a contratar están orientados para el cumplimiento de las funciones de la Municipalidad e impacto social?



¿Consideras, que los bienes, servicios u obras a contratar están orientados para el cumplimiento de las funciones de la Municipalidad e impacto social?

Interpretación y Análisis:

De acuerdo con la tabla N°5 y a la figura N°3, los evaluados respondieron de la siguiente forma: 5 personas contestaron casi nunca, lo cual representa el 25,00% de los encuestados, 5 contestaron a veces, lo cual representa el 25,00% de los encuestados, 10 de los encuestados contestaron casi siempre, lo cual representa el 50,00% de la totalidad de los encuestados.

De las encuestas realizadas a los colaboradores de la municipalidad distrital de Mórrope, se desprende que el 50,00% de los encuestados cree que los bienes, servicios y obras que contrata la municipalidad están en su mayoría orientados al cumplimiento de sus funciones y a generar un impacto social positivo. Esto indica que una gestión eficiente de las compras públicas a nivel municipal puede tener un impacto favorable en el desarrollo local. También cabe señalar que el municipio de Mórrope cuenta con personal especializado para estos procesos.

Pregunta dos.

Tabla 6

Pregunta 2

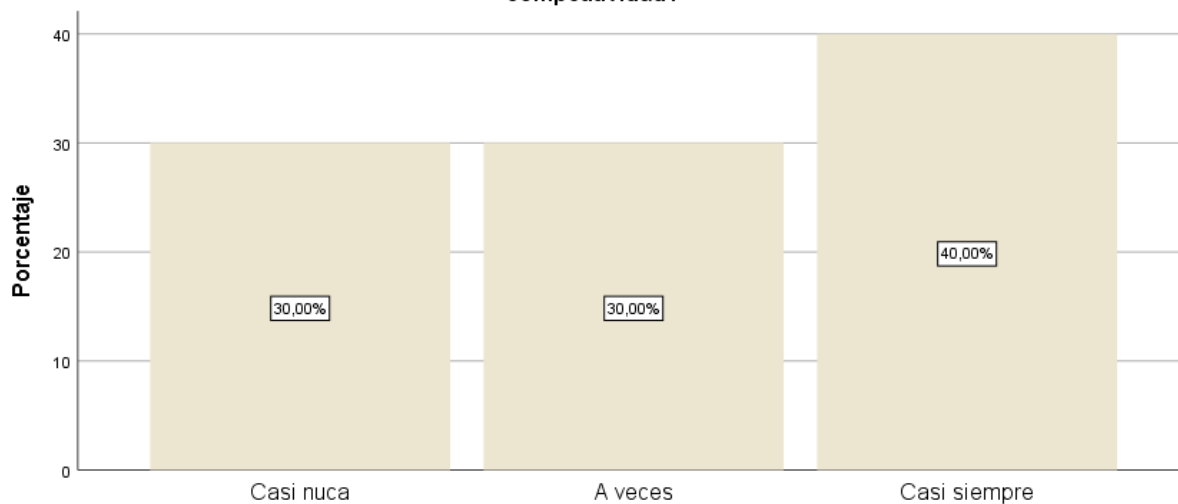
		Frecuencia	Porcentaje	Porcentaje válido	Porcentaje acumulado
Válido	Casi nunca	6	30,0	30,0	30,0
	A veces	6	30,0	30,0	60,0
	Casi siempre	8	40,0	40,0	100,0
	Total	20	100,0	100,0	

Fuente: *Elaboración propia.*

Figura 4

Pregunta 2

¿Percibes, que los requerimientos se formulan cumpliendo todas las especificaciones técnicas, permitiendo el acceso al proceso de contratación con igualdad sin obstáculos ni direccionamiento que perjudiquen la competitividad?



¿Percibes, que los requerimientos se formulan cumpliendo todas las especificaciones técnicas, permitiendo el acceso al proceso de contratación con igualdad sin obstáculos ni direccionamiento que perjudiquen la competitividad?

Interpretación y análisis:

De acuerdo con la tabla 6 y figura N°4, los encuestados respondieron de la siguiente manera, 6 personas contestaron casi nunca, lo cual representa el 30,00 % del total de los encuestados, 6 evaluados contestaron a veces, lo cual representa el 30,00 % del total de los encuestados, 8 personas respondieron casi siempre, lo cual representa el 40,00 % de la totalidad de los encuestados.

Según la retroalimentación recibida de los colaboradores del municipio distrital de Mórrope, una gran mayoría del 40,00% cree que se cumplen las especificaciones técnicas en la formulación de requisitos, lo que permite que todos participen en el proceso de contratación sin trabas o impedimentos que puedan socavar la competitividad.

Por lo cual en base al problema planteado en la página 20 "¿De qué manera la Gestión de Contrataciones Públicas Municipales influyó en el Desarrollo Local?" estos resultados indican que una adecuada gestión de las contrataciones públicas municipales puede tener un impacto positivo en el desarrollo local. El desarrollo de la comunidad se ve favorecido si los requisitos se crean de acuerdo con todos los requisitos técnicos y permiten un acceso equitativo al proceso de contratación. De este modo se fomenta la competencia y se evita el dirigismo.

Pregunta tres

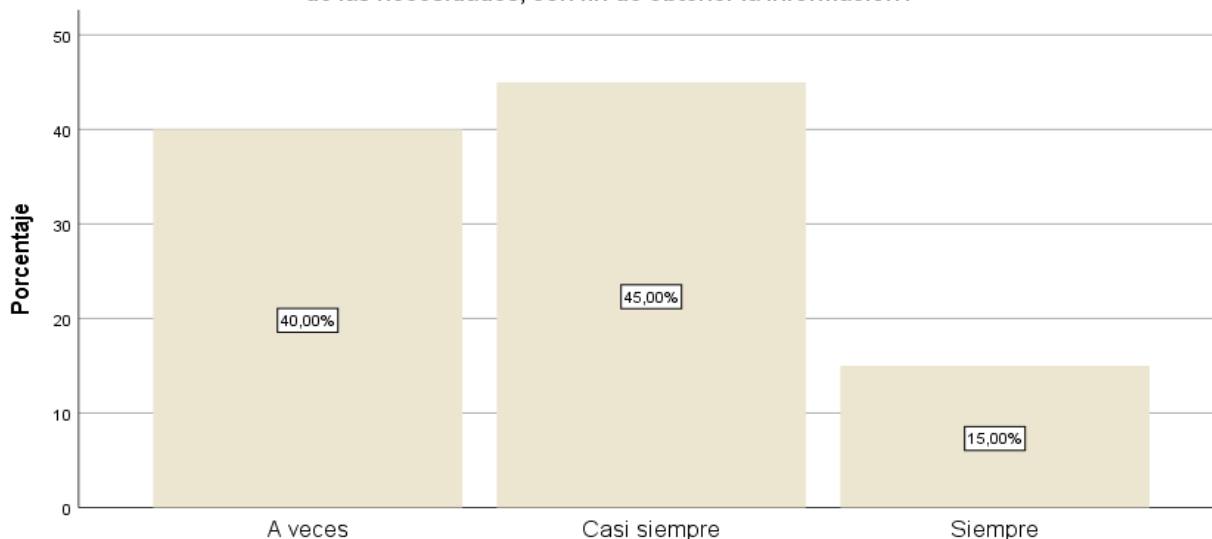
Tabla 7
Pregunta 3

		Frecuencia	Porcentaje	Porcentaje válido	Porcentaje acumulado
Válido	A veces	8	40,0	40,0	40,0
	Casi siempre	9	45,0	45,0	85,0
	Siempre	3	15,0	15,0	100,0
	Total	20	100,0	100,0	

Fuente: *Elaboración propia.*

Figura 5
Pregunta 3

¿Crees, se optimiza los requerimientos en base a las normas, conociendo a los ofertantes bajo una publicidad de las necesidades, con fin de obtener la información?



¿Crees, se optimiza los requerimientos en base a las normas, conociendo a los ofertantes bajo una publicidad de las necesidades, con fin de obtener la información?

Interpretación y análisis:

De acuerdo con la tabla N°7 y la figura N°5, los encuestados contestaron de la siguiente manera, 8 personas contestaron a veces, lo cual representa el 40,00 % del total de los encuestados, 9 personas contestaron casi siempre, lo cual representa el 45,00 % del total de los encuestados, 3 personas contestaron siempre, lo cual representa el 15,00 % del total de los encuestados.

Con base en encuestas realizadas entre los colaboradores del municipio ubicado en el distrito de Mórrope, se encontró que una mayoría del 45% cree que los requisitos se optimizan típicamente en el cumplimiento de la normatividad. Esto se hace dando a conocer las necesidades a los posibles oferentes a través de anuncios con el fin de recabar información.

Por ello los problemas específicos planteados en la página 20 "¿De qué manera los procesos administrativos influyeron en las contrataciones Municipales?" y "¿De qué manera el personal de Logística incidió en las contrataciones públicas municipales?", los resultados de la encuesta indican que existe un grado considerable de optimización de los requisitos y conocimiento de los ofertantes, lo que sugiere que

los procesos administrativos y el personal de logística pueden haber tenido un papel positivo en las contrataciones públicas municipales.

Pregunta cuatro

Tabla 8
Pregunta 4

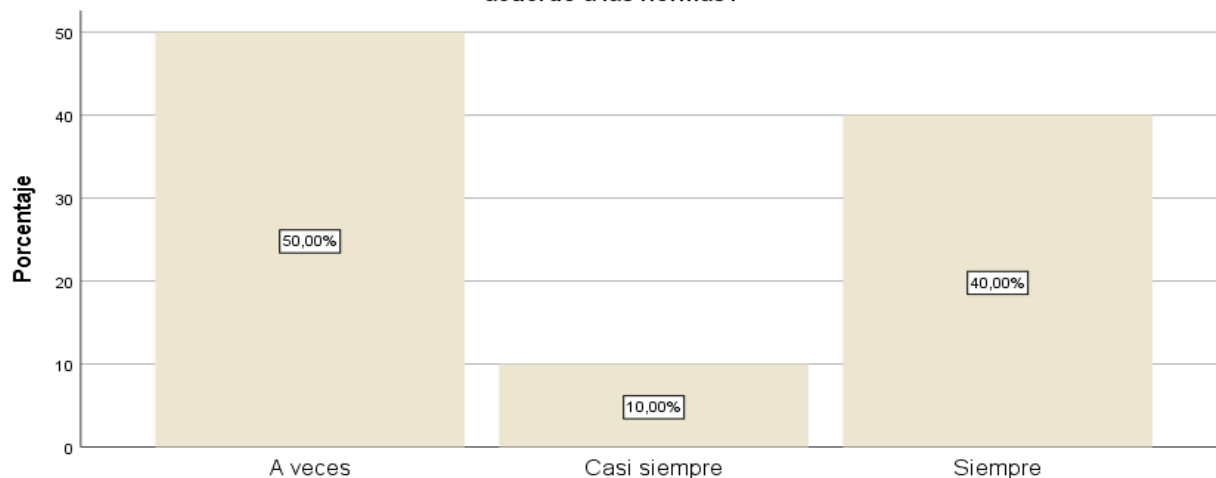
		Frecuencia	Porcentaje	Porcentaje válido	Porcentaje acumulado
Válido	A veces	10	50,0	50,0	50,0
	Casi siempre	2	10,0	10,0	60,0
	Siempre	8	40,0	40,0	100,0
	Total	20	100,0	100,0	

Fuente: *Elaboración propia.*

Figura 6

Pregunta 4

¿Consideras, que en la necesidad inmediata de bienes y servicios se recurre al método de la comparación de precios, por las especificaciones claras del contratante, fáciles de obtener o estándares en el mercado y de acuerdo a las normas?



¿Consideras, que en la necesidad inmediata de bienes y servicios se recurre al método de la comparación de precios, por las especificaciones claras del contratante, fáciles de obtener o estándares en el mercado y de acuerdo a las normas?

Interpretación y Análisis

Según la tabla N°8 y figura N°6, los encuestados contestaron de la siguiente manera, 10 personas contestaron a veces, lo cual representa el 50,00% del total de la población, 2 personas contestaron casi siempre, lo cual representa el 10% del total de la población, 8 personas contestaron siempre, lo cual representa el 40,00% del total de la población.

Luego de realizar encuestas entre los colaboradores de la municipalidad distrital de Mórrope, se encontró que una mayoría del 50.00% cree que existe un requerimiento urgente de bienes y servicios, y se utiliza el método de comparación de precios. Esto se debe a las especificaciones claras de la parte contratante, que son fácilmente accesibles o ampliamente aceptadas en el mercado y cumplen con las normas establecidas.

Por lo cual es posible que los colaboradores consideren que cuando las especificaciones del bien o servicio que necesitan están claramente definidas, es más fácil comparar los precios entre diferentes proveedores para tomar una decisión informada.

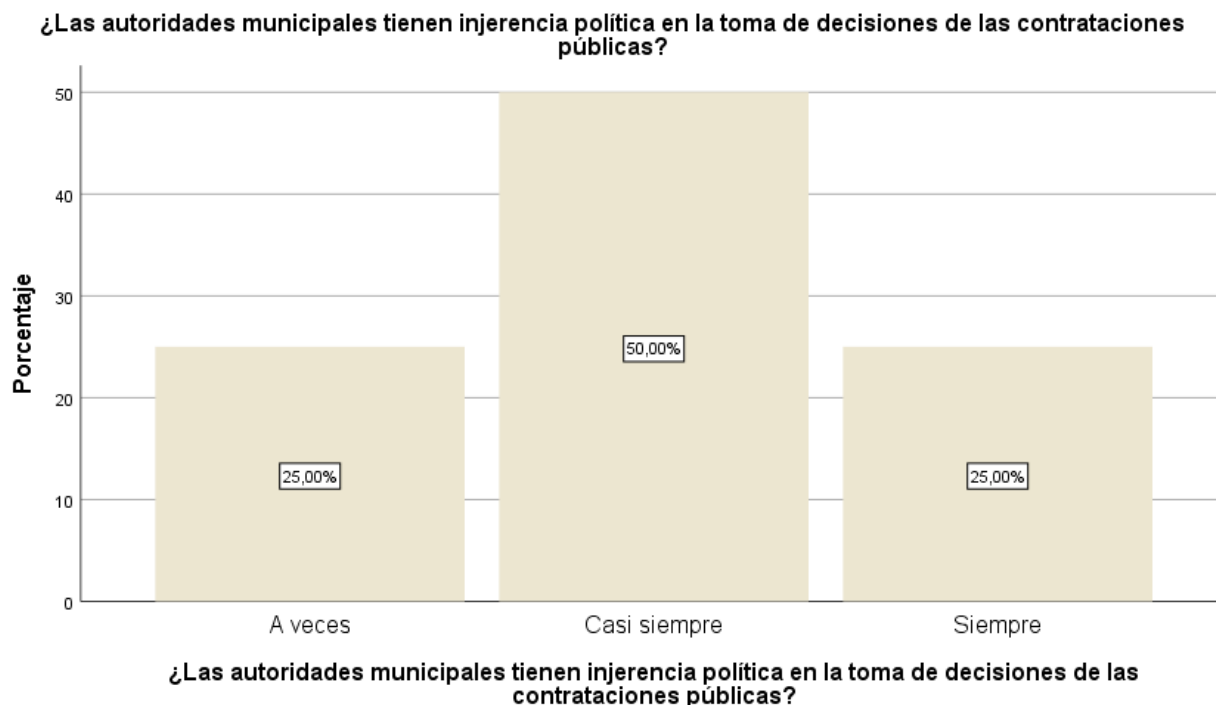
Pregunta cinco

Tabla 9
Pregunta 5

		Frecuencia	Porcentaje	Porcentaje válido	Porcentaje acumulado
Válido	A veces	5	25,0	25,0	25,0
	Casi siempre	10	50,0	50,0	75,0
	Siempre	5	25,0	25,0	100,0
	Total	20	100,0	100,0	

Fuente: *Elaboración propia.*

Figura 7
Pregunta 5



Interpretación y Análisis

Según la tabla N°9 y figura N°7, los encuestados contestaron de la siguiente forma, 5 personas contestaron a veces, lo cual representa el 25,00% del total de la población, 10 personas contestaron casi siempre, lo cual representa el 50,00% del total de la población, 5 personas contestaron siempre, lo cual representa el 25,00% del total de la población.

Con base en las encuestas realizadas entre los empleados de la municipalidad distrital de Mórrope, se encontró que el 50,00% -una clara mayoría- cree que la injerencia política está casi siempre presente en la toma de decisiones de contratación pública por parte de las autoridades municipales. Estos resultados sugieren que la mayoría de la fuerza laboral del municipio percibe una influencia política notable en el proceso de contratación.

Pregunta seis

Tabla 10
Pregunta 6

		Frecuencia	Porcentaje	Porcentaje válido	Porcentaje acumulado
Válido	A veces	9	45,0	45,0	45,0
	Casi siempre	8	40,0	40,0	85,0
	Siempre	3	15,0	15,0	100,0
	Total	20	100,0	100,0	

Fuente: *Elaboración propia.*

Figura 8
Pregunta 6

¿Consideras que el personal involucrado con las contrataciones públicas está capacitado para desempeñar sus funciones?



¿Consideras que el personal involucrado con las contrataciones públicas está capacitado para desempeñar sus funciones?

Interpretación y Análisis

Según la tabla N°10 y figura N°8, los encuestados contestaron de la siguiente manera 9 personas contestaron a veces, lo cual representa el 45,00% del total de la población, 8 personas contestaron casi siempre, lo cual representa el 40,00% del total de la población, 3 personas contestaron siempre, lo cual representa el 15,00% de la totalidad de la población.

De acuerdo a las respuestas de los colaboradores de la municipalidad ubicada en el distrito de Mórrope, el 45,00% un porcentaje mayoritario consideran a veces el personal involucrado con las contrataciones públicas está capacitado para desempeñar sus funciones lo que indica que consideran que el personal involucrado en las contrataciones públicas está capacitado en ciertas ocasiones, pero no de manera consistente.

Por ello podemos concluir que los resultados muestran una percepción mixta en cuanto a la capacitación del personal involucrado en las contrataciones públicas. Mientras que una mayoría considera que el personal está capacitado en ciertas ocasiones, existe una mínima que percibe una capacitación constante. Estos resultados indican la necesidad de fortalecer la capacitación del personal en las contrataciones públicas para garantizar un desempeño adecuado y mejorar la eficiencia en este proceso.

4.2.1.2 Dimensión: Procedimiento de selección

Posteriormente se presentan los resultados concernientes a la dimensión procedimientos de selección en la Municipalidad distrital de Mórrope.

Pregunta siete

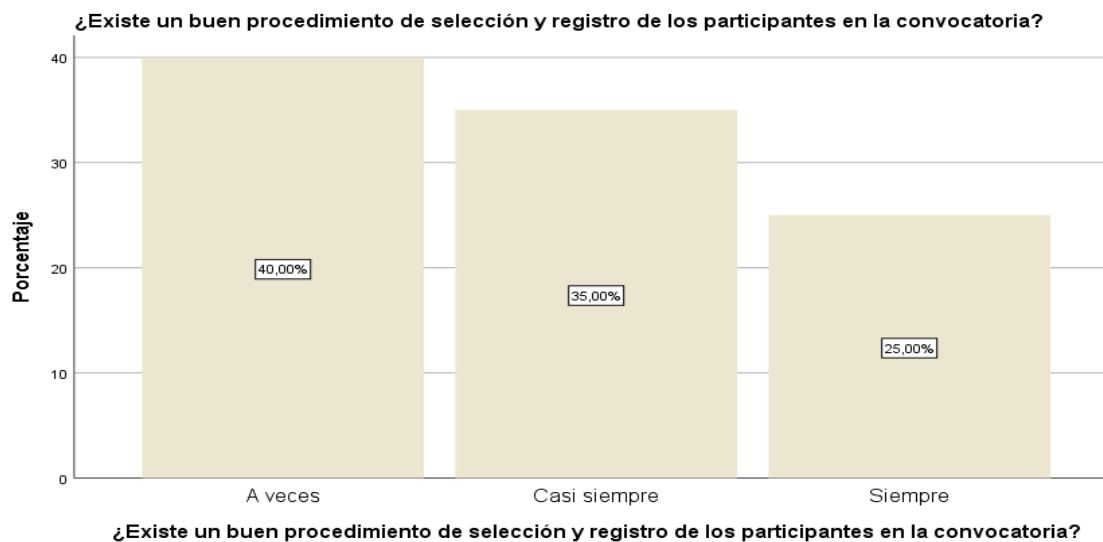
Tabla 11

Pregunta 7

		Frecuencia	Porcentaje	Porcentaje válido	Porcentaje acumulado
Válido	A veces	8	40,0	40,0	40,0
	Casi siempre	7	35,0	35,0	75,0
	Siempre	5	25,0	25,0	100,0
	Total	20	100,0	100,0	

Fuente: *Elaboración propia.*

Figura 9
Pregunta 7



Interpretación y Análisis

Según la tabla N°11 y figura N°9, los encuestados contestaron de la siguiente manera, 8 personas contestaron a veces, lo cual representa el 40,00% del total de la población 7 personas contestaron casi siempre, lo cual representa el 35,00% del total de la población, 5 personas contestaron siempre, lo cual representa el 25,00% de la totalidad de la población.

De acuerdo a las respuestas de los evaluados en la municipalidad distrital de Mórrope, el 40,00% un porcentaje mayoritario consideran que a veces existe un buen

procedimiento de selección y registro de los participantes en la convocatoria. Por lo que es fundamental abordar las preocupaciones planteadas por los evaluadores y tomar medidas concretas para garantizar un proceso.

Pregunta ocho

Tabla 12
Pregunta 8

		Frecuencia	Porcentaje	Porcentaje válido	Porcentaje acumulado
Válido	A veces	6	30,0	30,0	30,0
	Casi siempre	7	35,0	35,0	65,0
	Siempre	7	35,0	35,0	100,0
	Total	20	100,0	100,0	

Fuente: *Elaboración propia.*

Figura 10
Pregunta 8

¿Los trabajadores al formular y/o ejecutar el PAC cuentan con las herramientas legales y/o Institucionales necesarias para una buena gestión de las contrataciones públicas?



¿Los trabajadores al formular y/o ejecutar el PAC cuentan con las herramientas legales y/o Institucionales necesarias para una buena gestión de las contrataciones públicas?

Interpretación y Análisis

Según la tabla N°12 y figura N°10, los evaluados respondieron de la siguiente manera, 6 personas contestaron a veces, lo que representa el 30,00% de la población total, 7 personas contestaron casi siempre, lo que representa el 53,00% de la población total, 7 personas contestaron n siempre, lo cual representa el 53,00% de la población total.

Con base en las encuestas realizadas en la municipalidad distrital de Mórrope, la mayoría, específicamente el 53,00%, cree que los trabajadores suelen contar con los recursos legales e institucionales adecuados para una gestión eficiente de las compras públicas durante la ejecución y/o formulación del PAC. Sin embargo, es imperativo que estas herramientas continúen siendo evaluadas y fortalecidas para asegurar que el proceso de contratación se lleve a cabo de manera transparente, efectiva y eficiente.

Pregunta nueve

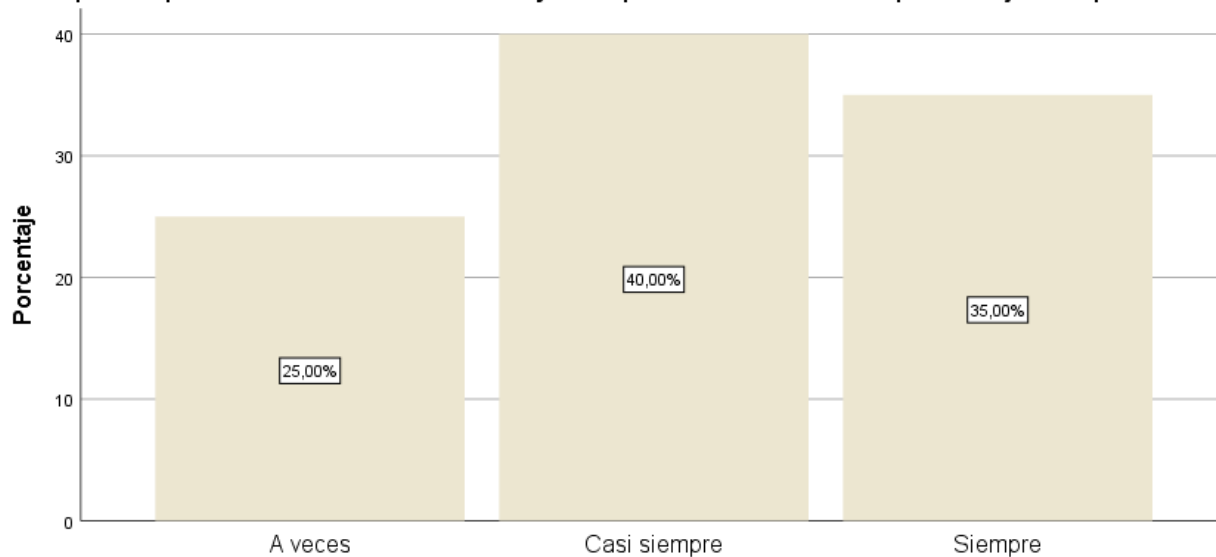
Tabla 13
Pregunta 9

		Frecuencia	Porcentaje	Porcentaje válido	Porcentaje acumulado
Válido	A veces	5	25,0	25,0	25,0
	Casi siempre	8	40,0	40,0	65,0
	Siempre	7	35,0	35,0	100,0
	Total	20	100,0	100,0	

Fuente: *Elaboración propia.*

Figura 11
Pregunta 9

¿Considera, que se cumple con las normas de licitación pública de contratación de bienes, obras y concurso público para la contratación de servicios y actos públicos con un notario público o juez de paz?



¿Considera, que se cumple con las normas de licitación pública de contratación de bienes, obras y concurso público para la contratación de servicios y actos públicos con un notario público o juez de paz?

Interpretación y Análisis

Según la tabla N°13 y figura N°11, los encuestados respondieron de la siguiente manera, 5 personas contestaron a veces, lo cual representa el 25,00% de la población total, 8 personas contestaron casi siempre, lo cual representa el 40,00% de la población total, 7 personas contestaron siempre, lo cual representa el 35,00% de la población total.

Luego de realizar una encuesta en la municipalidad distrital de Mórrope, se encontró que la mayoría de los encuestados, que representan el 40,00%, cree que se suele seguir el reglamento de licitación pública en la contratación de bienes, servicios y obras. Además, se informó que estas reglamentaciones a menudo requieren la participación de un notario público o un juez de paz en las licitaciones públicas y los contratos de servicios.

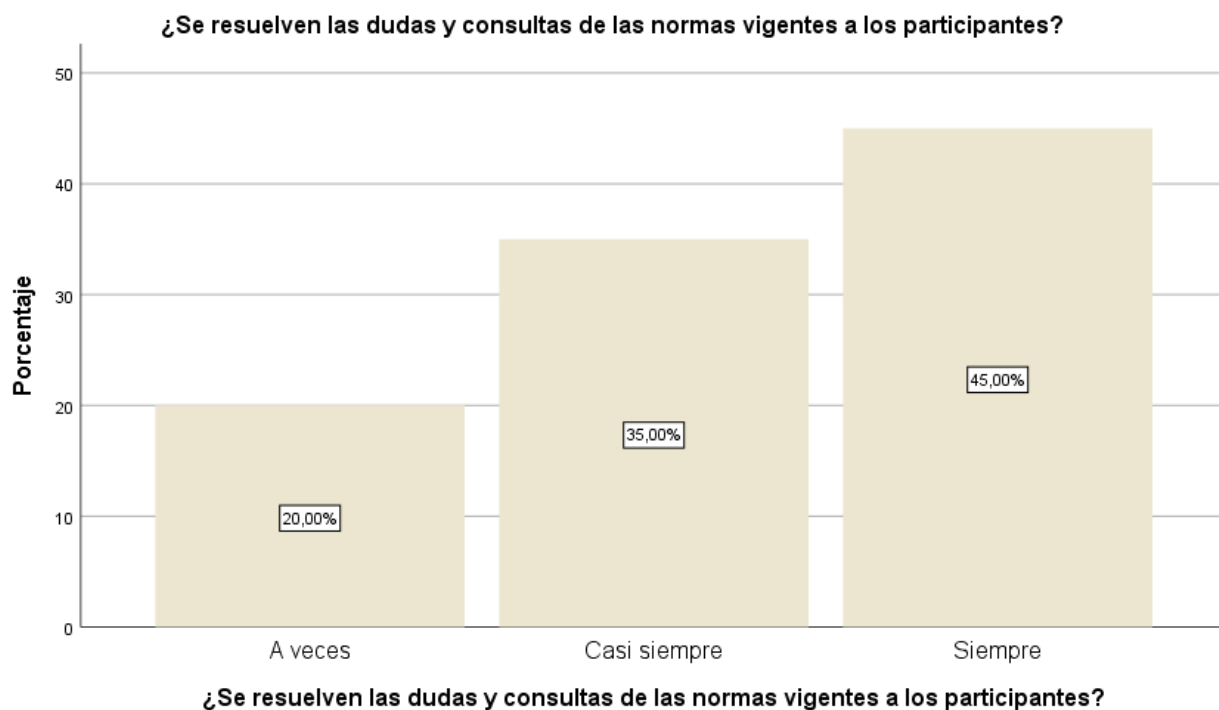
Pregunta diez

Tabla 14
Pregunta 10

		Frecuencia	Porcentaje	Porcentaje válido	Porcentaje acumulado
Válido	A veces	4	20,0	20,0	20,0
	Casi siempre	7	35,0	35,0	55,0
	Siempre	9	45,0	45,0	100,0
	Total	20	100,0	100,0	

Fuente: *Elaboración propia.*

Figura 12
Pregunta 10



Interpretación y Análisis

Según la tabla N°14 y figura N°12, los evaluados contestaron de la siguiente manera, 4 personas contestaron a veces, lo cual representa el 20,00% de la población, 7 personas contestaron casi siempre, lo cual representa el 35,00% de la población, 9 personas contestaron siempre, lo cual representa el 45,00% de la población.

De acuerdo a las respuestas de los evaluados en la municipalidad distrital de Mórrope, el 40,00% un porcentaje mayoritario consideran siempre se resuelven las dudas y consultas de las normas vigentes a los participantes.

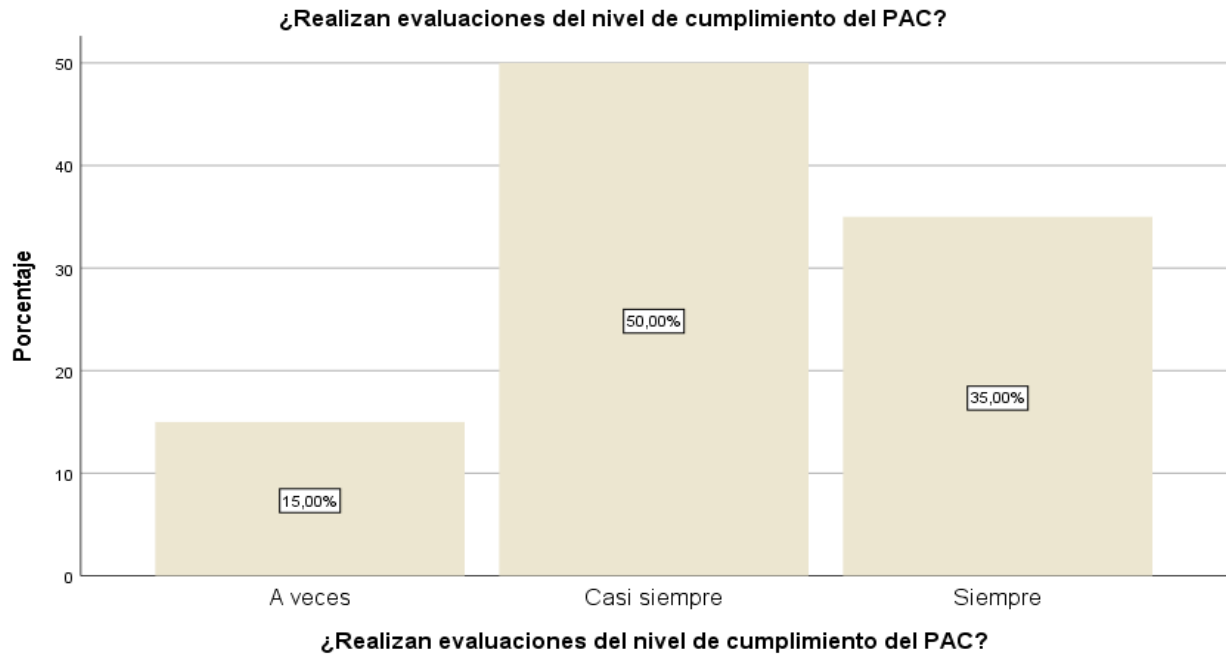
Pregunta once

Tabla 15
Pregunta 11

		Frecuencia	Porcentaje	Porcentaje válido	Porcentaje acumulado
Válido	A veces	3	15,0	15,0	15,0
	Casi siempre	10	50,0	50,0	65,0
	Siempre	7	35,0	35,0	100,0
	Total	20	100,0	100,0	

Fuente: *Elaboración propia.*

Figura 13
Pregunta 11



Interpretación y Análisis

Según la tabla N°15 y figura N°13, los evaluados contestaron de la siguiente manera, 3 personas contestaron a veces, lo cual representa 15,00% de población total, 10 personas contestaron casi siempre, lo cual representa el 50,00% de la población total, 7 personas contestaron siempre, lo cual representa el 35,00% de la población total.

De acuerdo a las respuestas de los evaluados de la municipalidad ubicada en el distrito de Mórrope, el 50,00% un porcentaje mayoritario consideran que casi siempre se realizan evaluaciones del nivel de cumplimiento del PAC.

Pregunta doce

Tabla 16
Pregunta 12

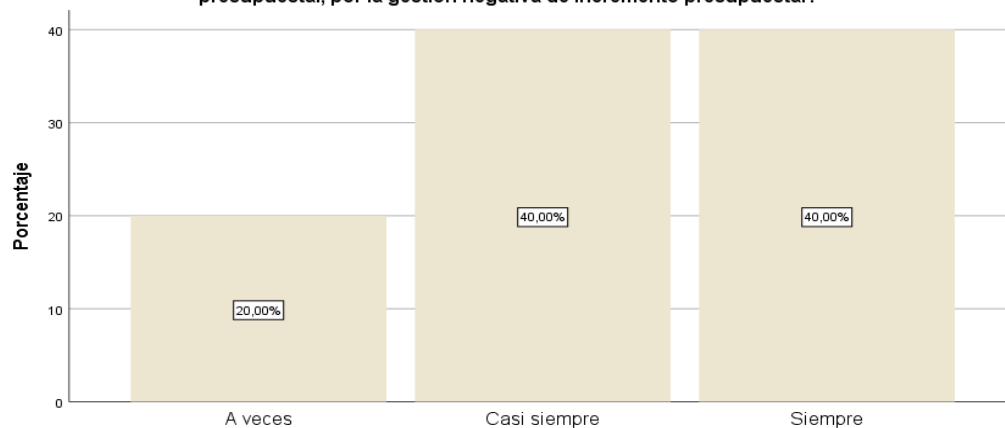
		Frecuencia	Porcentaje	Porcentaje válido	Porcentaje acumulado ^a
Válido	A veces	4	20,0	20,0	20,0
	Casi siempre	8	40,0	40,0	60,0
	Siempre	8	40,0	40,0	100,0
	Total	20	100,0	100,0	

Fuente: *Elaboración propia.*

Figura 14

Pregunta 12

¿Asumes, que la municipalidad, ha rechazado en muchas oportunidades ofertas que supera la disponibilidad presupuestal, por la gestión negativa de incremento presupuestal?



¿Asumes, que la municipalidad, ha rechazado en muchas oportunidades ofertas que supera la disponibilidad presupuestal, por la gestión negativa de incremento presupuestal?

Interpretación y Análisis

Según la tabla N°16 y figura N°14, los encuestados contestaron de la siguiente manera, 4 personas respondieron a veces, lo cual representa el 20,00% del total de los evaluados, 8 personas contestaron casi siempre, lo cual representa el 40,00% del

total de los evaluados, 8 personas contestaron siempre, lo cual representa el 40,00% del total de los evaluados.

Según las respuestas de los pobladores encuestados en el distrito de Mórrope, una mayoría del 40,00% siempre o casi siempre cree que el municipio ha declinado numerosas ofertas que superan la asignación presupuestaria. Esto se atribuye al manejo perjudicial de los incrementos presupuestarios.

4.2.1.3 Dimensión: Ejecución Contractual

Consecutivamente se presentan los resultados referentes a la dimensión ejecución contractual en la Municipalidad Distrital de Mórrope.

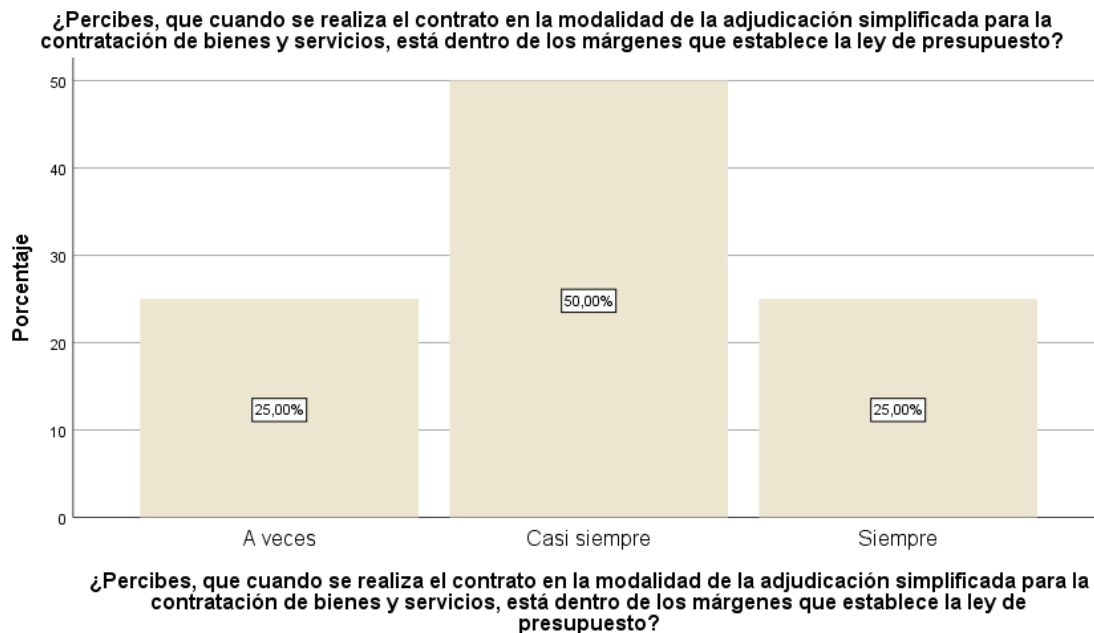
Pregunta trece

Tabla 17
Pregunta 13

		Frecuencia	Porcentaje	Porcentaje válido	Porcentaje acumulado
Válido	A veces	5	25,0	25,0	25,0
	Casi siempre	10	50,0	50,0	75,0
	Siempre	5	25,0	25,0	100,0
	Total	20	100,0	100,0	

Fuente: *Elaboración propia.*

Figura 15
Pregunta 13



Interpretación y Análisis

Según la tabla N°17 y figura N° 15, los evaluados contestaron de la siguiente manera, 5 personas contestaron a veces, lo cual representa el 25% del total de la población, 10 personas contestaron casi siempre, lo cual representa el 50,00% de la población total, 5 personas contestaron siempre, lo cual representa el 25,00% de la población total.

Según las respuestas de los encuestados en la municipalidad distrital de Mórrope, el 50,00% un porcentaje mayoritario consideran que casi siempre cuando se realiza el contrato en la modalidad de la adjudicación simplificada para la contratación de bienes y servicios, está dentro de los márgenes que establece la ley de presupuesto.

Pregunta catorce

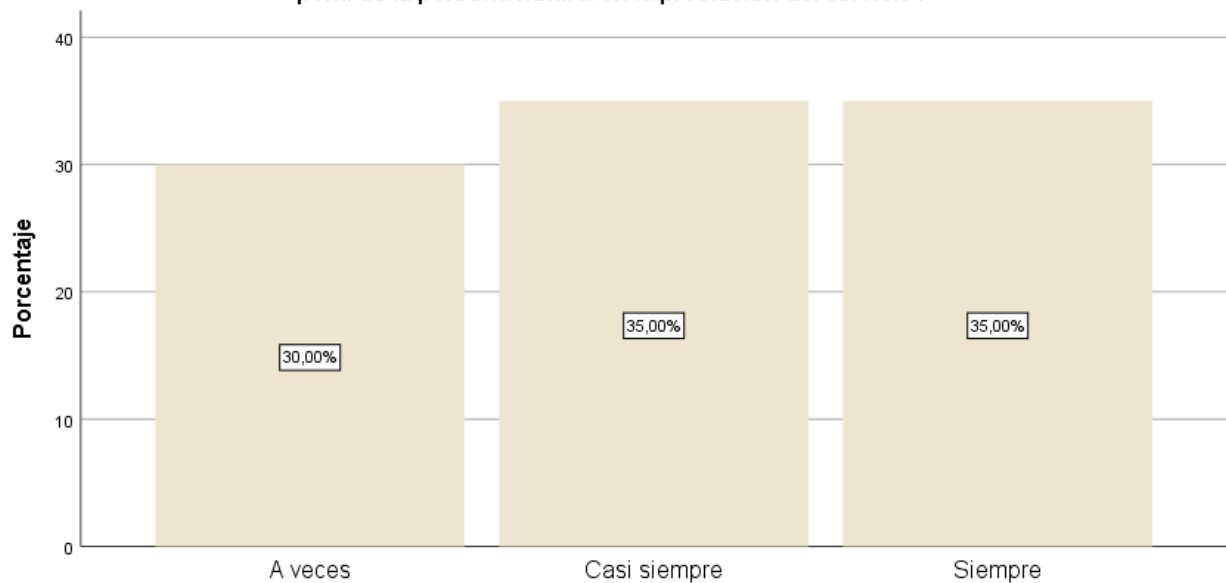
Tabla 18
Pregunta 14

		Frecuencia	Porcentaje	Porcentaje válido	Porcentaje acumulado
Válido	A veces	6	30,0	30,0	30,0
	Casi siempre	7	35,0	35,0	65,0
	Siempre	7	35,0	35,0	100,0
	Total	20	100,0	100,0	

Fuente: *Elaboración propia.*

Figura 16
Pregunta14

¿Crees, que en la selección de consultores individuales se consideran los requisitos como la experiencia y el perfil de la persona natural en la prestación del servicio?



¿Crees, que en la selección de consultores individuales se consideran los requisitos como la experiencia y el perfil de la persona natural en la prestación del servicio?

Interpretación y Análisis

Según la tabla N°18 y el figura N°16, los encuestados contestaron de la siguiente manera, 6 personas contestaron a veces, lo cual representa el 30,00% del total de la población, 7 personas contestaron casi siempre, lo cual representa el 35,00% de la población total, 7 personas contestaron siempre, lo cual representa el 35,00% de la población total.

La municipalidad distrital de Mórrope realizó una encuesta y encontró que el 35,00% de los encuestados, que es la mayoría, cree que al elegir consultores individuales, es importante considerar calificaciones como experiencia previa y perfiles personales para la prestación del servicio.

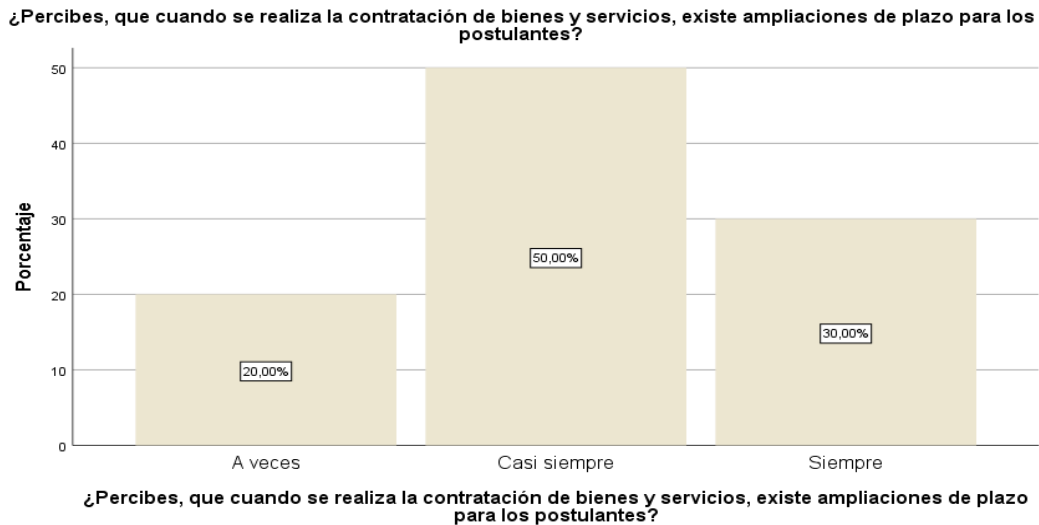
Pregunta quince

Tabla 19
Pregunta 15

		Frecuencia	Porcentaje	Porcentaje válido	Porcentaje acumulado
Válido	A veces	4	20,0	20,0	20,0
	Casi siempre	10	50,0	50,0	70,0
	Siempre	6	30,0	30,0	100,0
	Total	20	100,0	100,0	

Fuente: *Elaboración propia.*

Figura 17
Pregunta 15



Interpretación y Análisis

Según la tabla N°19 y grafico N°17, los evaluados contestaron de la siguiente manera, 4 personas respondieron a veces, lo cual representa el 20,00% de la población total, 10 personas contestaron que casi siempre, lo cual representa 50,00% de la población total, 6 personas contestaron, 6 personas respondieron siempre, lo cual representa el 30,00% de la población total.

Con base en los comentarios brindados por los participantes que residen en el municipio distrital de Mórrope, una mayoría del 50,00% cree que los contratos para la adquisición de bienes y servicios que se adjudican a través del proceso de licitación simplificada generalmente se encuentran dentro de los parámetros establecidos por la ley de presupuesto.

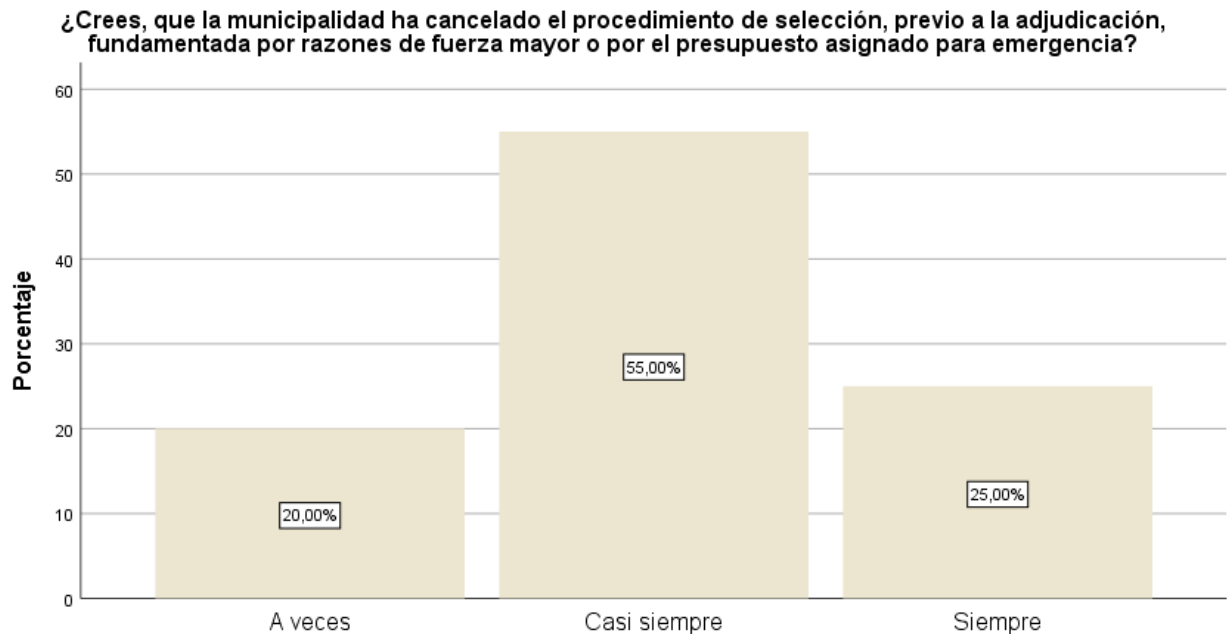
Pregunta dieciséis

Tabla 20
Pregunta 16

		Frecuencia	Porcentaje	Porcentaje válido	Porcentaje acumulado
Válido	A veces	4	20,0	20,0	20,0
	Casi siempre	11	55,0	55,0	75,0
	Siempre	5	25,0	25,0	100,0
	Total	20	100,0	100,0	

Fuente: *Elaboración Propia.*

Figura 18
Pregunta 16



¿Crees, que la municipalidad ha cancelado el procedimiento de selección, previo a la adjudicación, fundamentada por razones de fuerza mayor o por el presupuesto asignado para emergencia?

Interpretación y Análisis

Según la tabla N°20 y figura N°18, los evaluados contestaron de la siguiente manera, 4 personas contestaron a veces, lo cual representa el 20,00% del total de la población, 11 personas contestaron casi siempre, lo cual equivale a un 55,00% del total de la población, 5 personas contestaron siempre, lo cual equivale a un 25,00% de la población total.

De acuerdo con la retroalimentación proporcionada por los participantes de la municipalidad distrital de Mórrope, una mayoría del 55,00% cree que la entidad ha anulado con frecuencia el proceso de selección antes de otorgar proyectos debido a restricciones presupuestarias o circunstancias imprevistas.

4.2.2 Variable Dependiente: Desarrollo Local

Seguidamente, se presentan los resultados correspondientes al Desarrollo Local y sus dimensiones, según lo expresado por los servidores de la Municipalidad Distrital de Mórrope.

4.2.2.1 Dimensión: Desarrollo Económico.

Posteriormente se presentan los resultados referentes a la dimensión económica en el distrito de Mórrope.

Pregunta uno de la variable desarrollo local

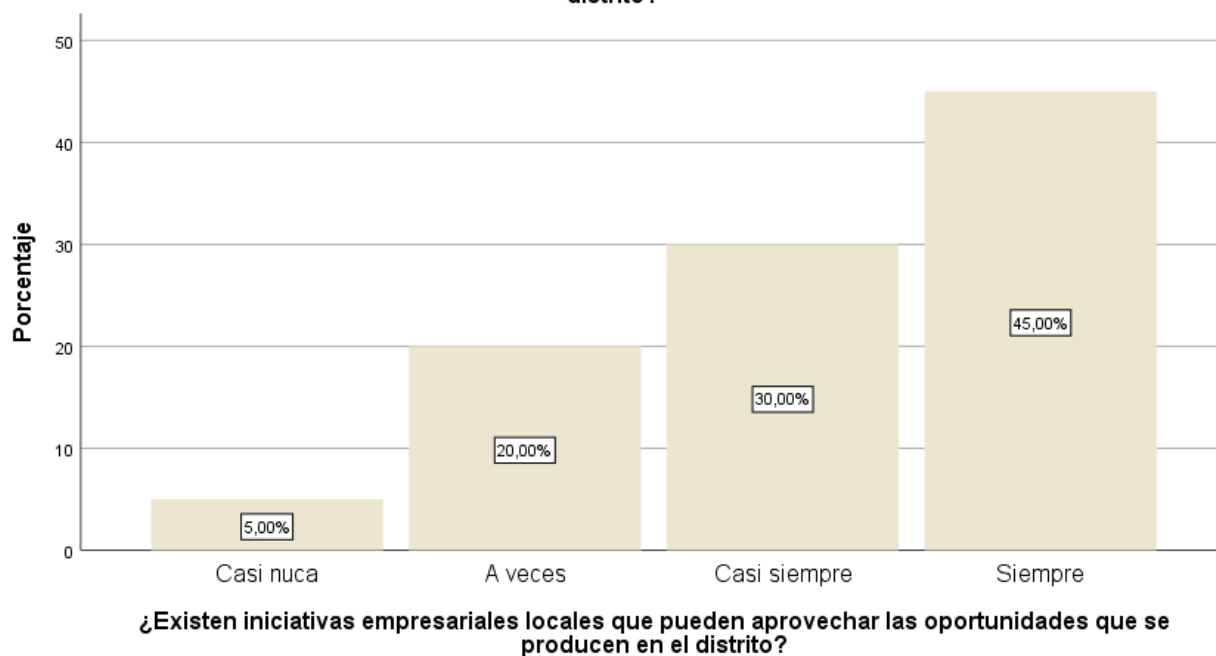
Tabla 21
Pregunta 1

		Frecuencia	Porcentaje	Porcentaje válido	Porcentaje acumulado
Válido	Casi nunca	1	5,0	5,0	5,0
	A veces	4	20,0	20,0	25,0
	Casi siempre	6	30,0	30,0	55,0
	Siempre	9	45,0	45,0	100,0
	Total	20	100,0	100,0	

Fuente: *Elaboración propia.*

Figura 19
Pregunta 1

¿Existen iniciativas empresariales locales que pueden aprovechar las oportunidades que se producen en el distrito?



Interpretación y Análisis

Según la tabla N°21 y figura N°19, los evaluados contestaron de la siguiente manera, 1 persona respondió casi nunca, lo cual representa el 5,00% de la población total, 4 personas contestaron a veces, lo cual equivale a un 20,00% de la población

total, 6 personas contestaron casi siempre, lo cual equivale a un 30,00% de la población total, 9 personas contestaron siempre, lo cual equivale a un 45,00% de la población.

La Municipalidad Distrital de Mórrope realizó una encuesta para conocer la opinión de sus vecinos. Los resultados de la encuesta indican que el 45,00% de los encuestados, que constituye la mayoría, cree que siempre hay oportunidades para que las empresas locales las aprovechen dentro del distrito.

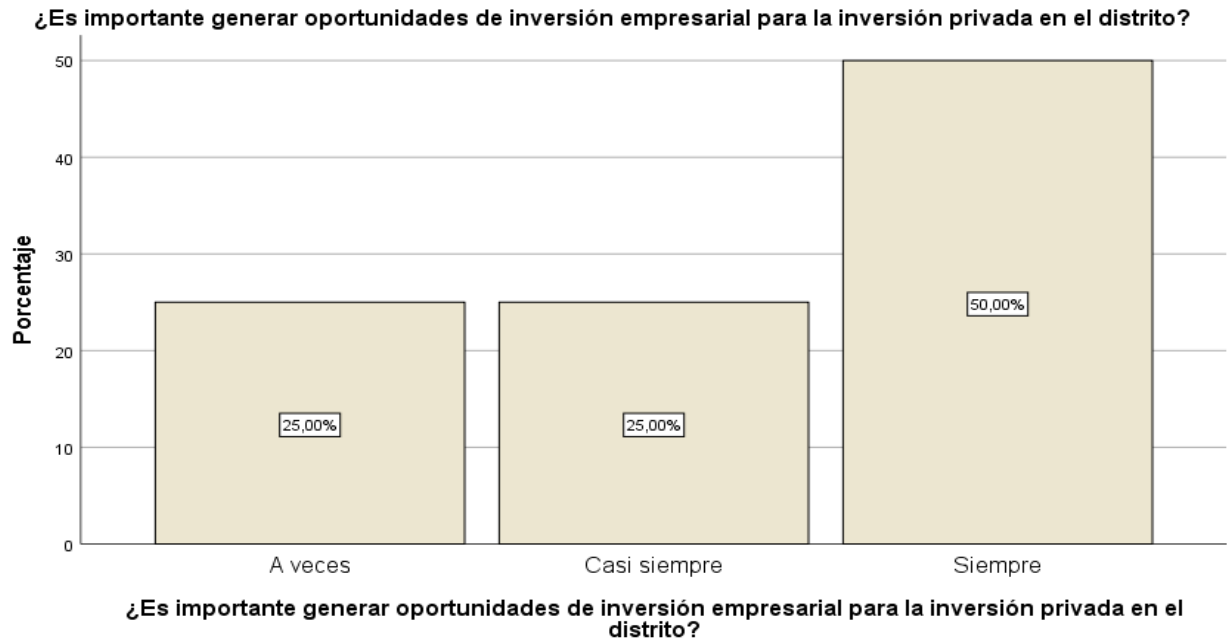
Pregunta dos

Tabla 22
Pregunta 2

		Frecuencia	Porcentaje	Porcentaje válido	Porcentaje acumulado
Válido	A veces	5	25,0	25,0	25,0
	Casi siempre	5	25,0	25,0	50,0
	Siempre	10	50,0	50,0	100,0
	Total	20	100,0	100,0	

Fuente: *Elaboración propia.*

Figura 20
Pregunta 2



Interpretación y Análisis

Según la tabla N°22 y figura N°20, los evaluado contestaron de la siguiente manera, 5 personas contestaron a veces, lo cual representa el 25,00% del total de la población, 5 personas contestaron casi siempre, lo cual representa el 25,00% del total de la población, 10 personas contestaron siempre, lo cual representa el 50,00% de la población.

Según las respuestas de los encuestados de la municipalidad distrital de Mórrope, el 50,00% un porcentaje mayoritario consideran que siempre es importante generar oportunidades de inversión empresarial para la inversión privada en el distrito.

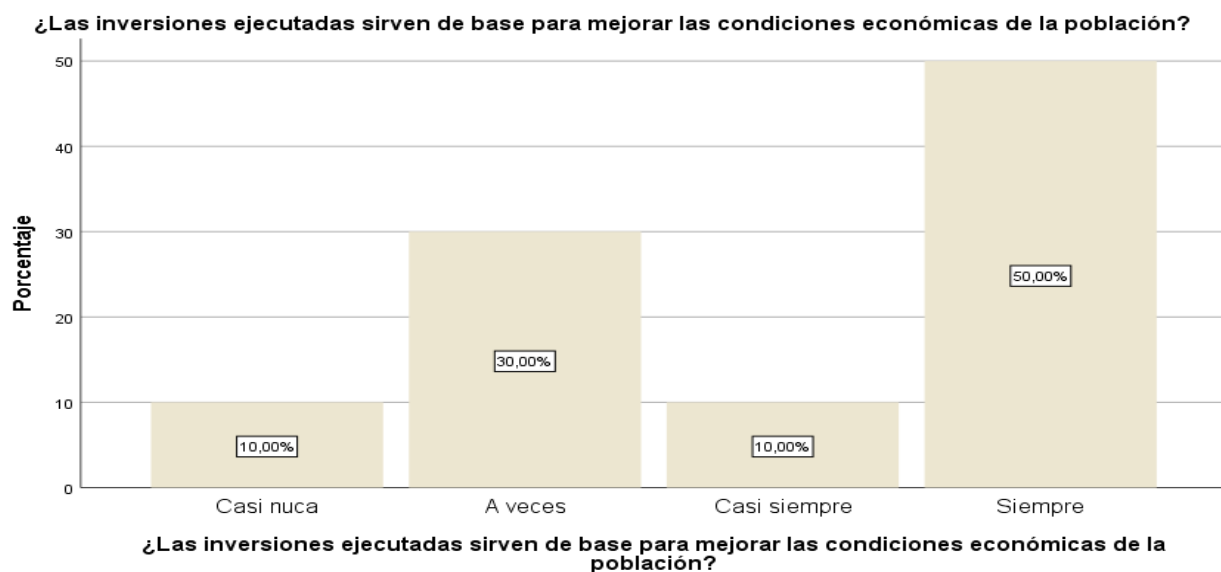
Pregunta tres

Tabla 23
Pregunta 3

		Frecuencia	Porcentaje	Porcentaje válido	Porcentaje acumulado
Válido	Casi nunca	2	10,0	10,0	10,0
	A veces	6	30,0	30,0	40,0
	Casi siempre	2	10,0	10,0	50,0
	Siempre	10	50,0	50,0	100,0
	Total	20	100,0	100,0	

Fuente: *Elaboración propia.*

Figura 21
Pregunta 3



Interpretación y Análisis

Según la tabla N°23 y figura N°21, los evaluados contestaron de la siguiente manera, 2 persona contestaron casi nunca, lo cual representa el 25,00% del total de la población, 6 personas contestaron a veces, lo cual representa el 30,00% del total de la población.

Según las respuestas de los encuestados, el 50,00% un porcentaje mayoritario consideran que siempre las inversiones ejecutadas sirven de base para mejorar las condiciones económicas de la población.

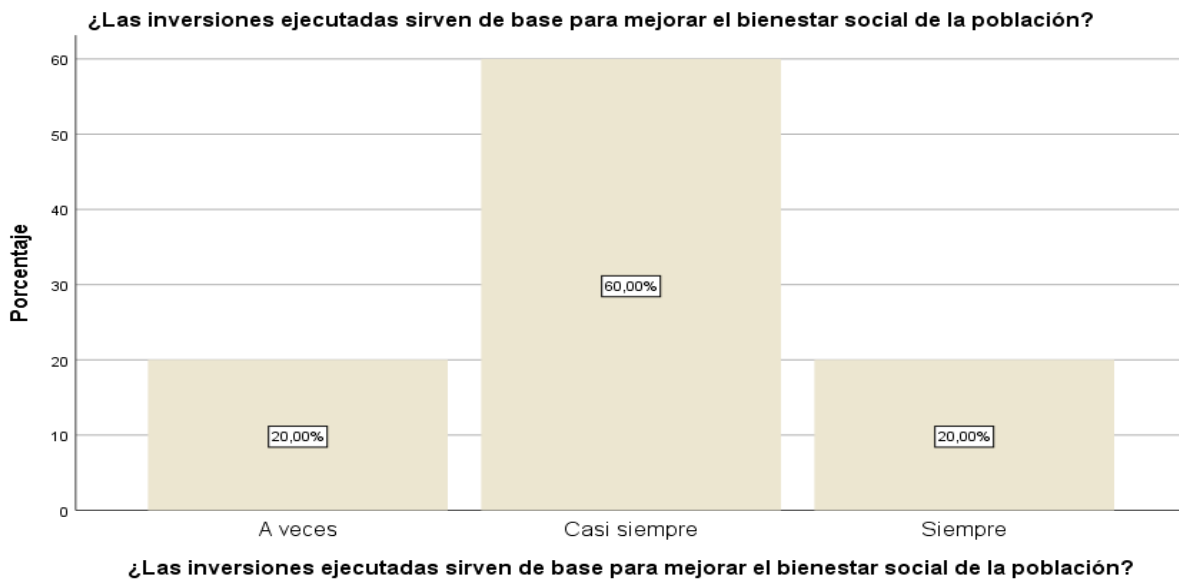
Pregunta cuatro

Tabla 24
Pregunta 4

		Frecuencia	Porcentaje	Porcentaje válido	Porcentaje acumulado
Válido	A veces	4	20,0	20,0	20,0
	Casi siempre	12	60,0	60,0	80,0
	Siempre	4	20,0	20,0	100,0
	Total	20	100,0	100,0	

Fuente: *Elaboración propia.*

Figura 22
Pregunta 4



Interpretación y Análisis

Según la tabla N°24 y figura N°22, los evaluados contestaron n de la siguiente manera 4 personas contestaron a veces, lo cual representa al 20,00% de la población total, 12 personas contestaron casi siempre, lo cual representa el 60,00% de la población total, 4 personas contestaron siempre, lo cual representa el 20,00% de la población total.

Según las respuestas de los encuestados, el 60,00% un porcentaje mayoritario consideran que casi siempre las inversiones ejecutadas sirven de base para mejorar el bienestar social de la población

4.2.2.2 Dimensión: Desarrollo Social y Político.

Seguidamente se presentan los resultados correspondientes a la dimensión social y política del Desarrollo Local en el distrito de Mórrope.

Pregunta cinco de la variable desarrollo local

Tabla 25

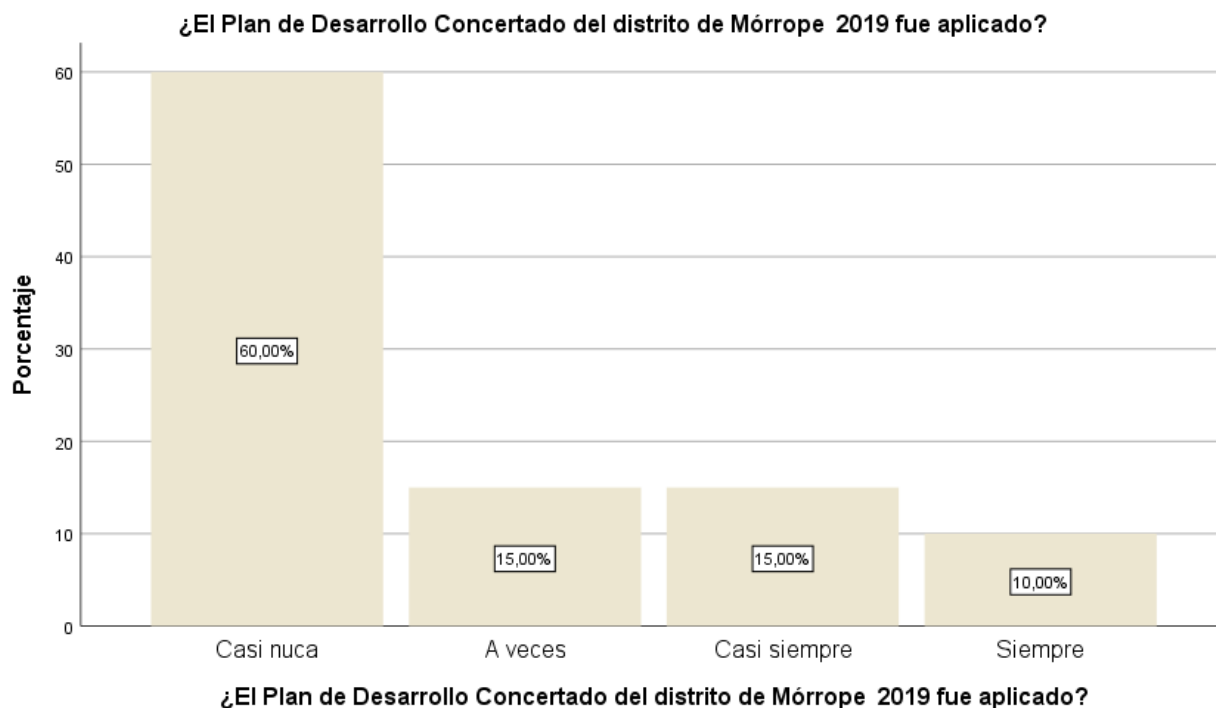
Pregunta 5

		Frecuencia	Porcentaje	Porcentaje válido	Porcentaje acumulado
Válido	Casi nunca	12	60,0	60,0	60,0
	A veces	3	15,0	15,0	75,0
	Casi siempre	3	15,0	15,0	90,0
	Siempre	2	10,0	10,0	100,0
	Total	20	100,0	100,0	

Fuente: *Elaboración propia.*

Figura 23

Pregunta 5



Interpretación y Análisis

Según la tabla N° 25 y figura N°23, los evaluados contestaron de la siguiente manera, 12 personas contestaron casi nunca, lo cual representa el 60,00% del total de la población, 3 personas contestaron a veces, lo cual representa el 15,00% de la población, 3 personas contestaron casi siempre, lo cual representa el 15,00% de la población, 2 personas contestaron siempre, lo cual representa el 10,00% de la población total.

Según las respuestas de los encuestados, el 60,00% un porcentaje mayoritario consideran que casi nunca las inversiones ejecutadas sirven de base para mejorar el bienestar social de la población.

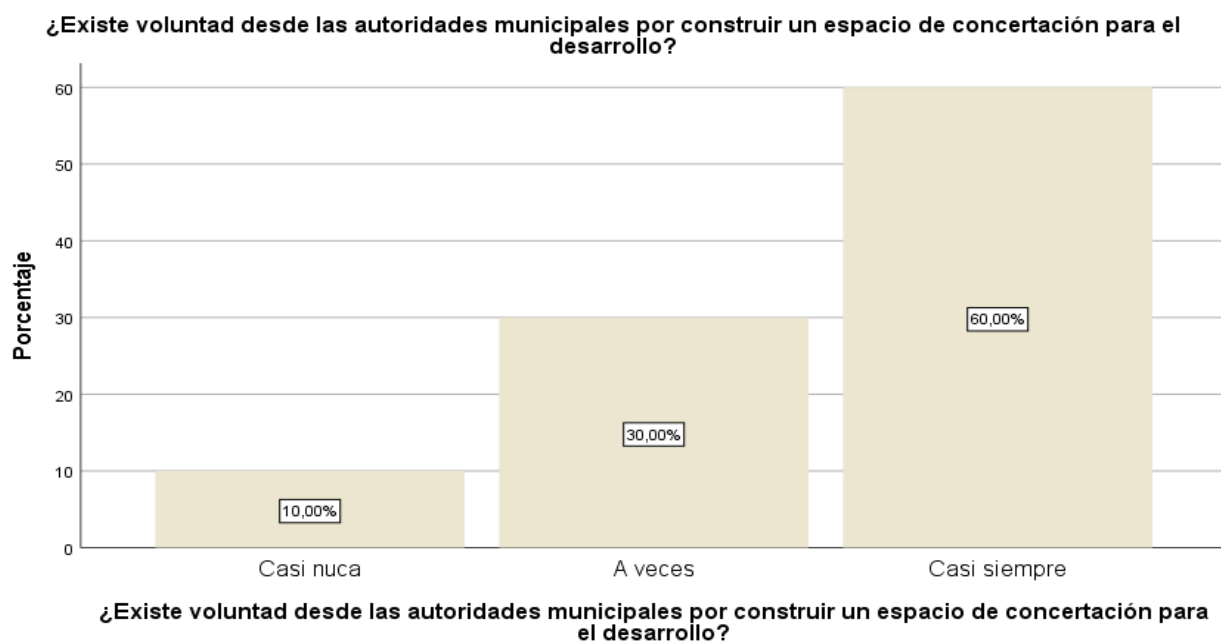
Pregunta seis

Tabla 26
Pregunta 6

		Frecuencia	Porcentaje	Porcentaje válido	Porcentaje acumulado
Válido	Casi nunca	2	10,0	10,0	10,0
	A veces	6	30,0	30,0	40,0
	Casi siempre	12	60,0	60,0	100,0
	Total	20	100,0	100,0	

Fuente: *Elaboración propia.*

Figura 24
Pregunta 6



Interpretación y Análisis

Según la tabla N°26 y figura N°24, los evaluados contestaron de la siguiente manera, 2 personas contestaron casi nunca, lo cual representa el 10,00% del total de la población, 6 personas contestaron a veces, lo cual representa el 30,00% de la

población, 12 personas contestaron casi siempre, lo cual representa el 60,00% del total de la población.

Pregunta siete

Tabla 27
Pregunta 7

		Frecuencia	Porcentaje	Porcentaje válido	Porcentaje acumulado
Válido	Casi siempre	12	60,0	60,0	60,0
	Siempre	8	40,0	40,0	100,0
	Total	20	100,0	100,0	

Fuente: *Elaboración propia.*

Figura 25

Pregunta 7



Interpretación y Análisis

Según la tabla N°27 y figura N°25, a la pregunta ¿Existe voluntad desde la sociedad civil por construir un espacio de concertación local para el desarrollo?, los evaluados contestaron de la siguiente manera, 12 personas contestaron casi siempre,

lo cual representa el 60,00% de la población, 8 personas contestaron siempre, lo cual representa el 40,00% de la población. Según las respuestas de los encuestados, el 60,00% un porcentaje mayoritario consideran que casi siempre existe voluntad desde la sociedad civil.

Pregunta ocho

Tabla 28

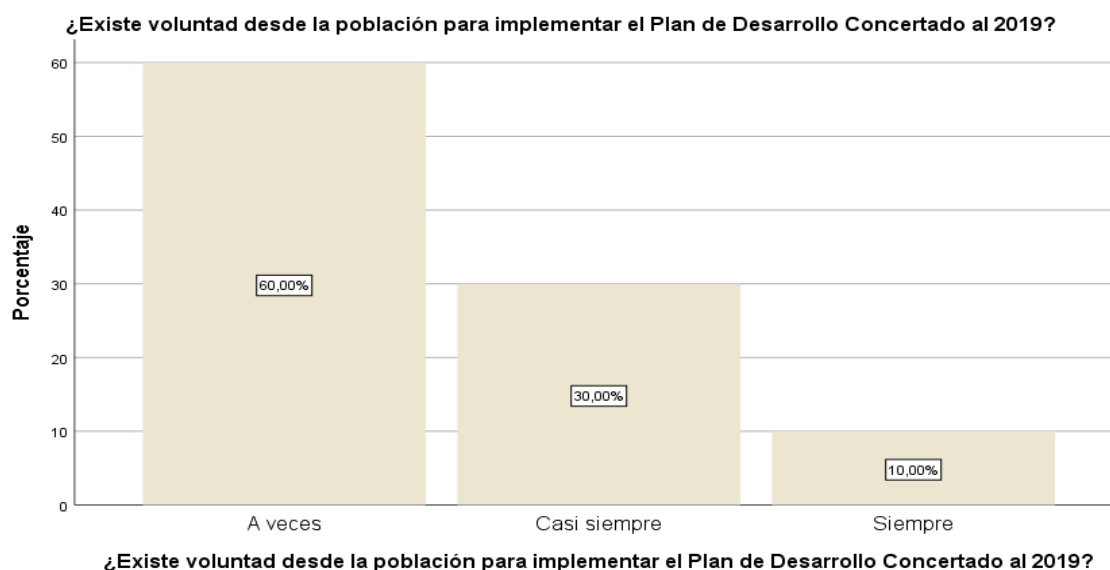
Pregunta 8

		Frecuencia	Porcentaje	Porcentaje válido	Porcentaje acumulado
Válido	A veces	12	60,0	60,0	60,0
	Casi siempre	6	30,0	30,0	90,0
	Siempre	2	10,0	10,0	100,0
	Total	20	100,0	100,0	

Fuente: *Elaboración propia.*

Figura 26

Pregunta 8



Interpretación y Análisis

Según la tabla N°28 y figura N°26, los evaluados contestaron de la siguiente manera, 12 personas contestaron a veces, lo cual representa el 60,00% de la población, 6 personas contestaron casi siempre, lo cual representa el 30,00% de la población, 2 personas contestaron siempre, lo cual representa el 10,00% de la población.

Según las respuestas de los encuestados, el 60,00% un porcentaje mayoritario consideran que a veces existe voluntad desde la población para implementar el Plan de Desarrollo Concertado al 2019.

4.2.2.3 Dimensión: Desarrollo Ambiental

A continuación, se presentan los resultados concernientes al desarrollo ambiental en el distrito de Mórrope.

Pregunta nueve

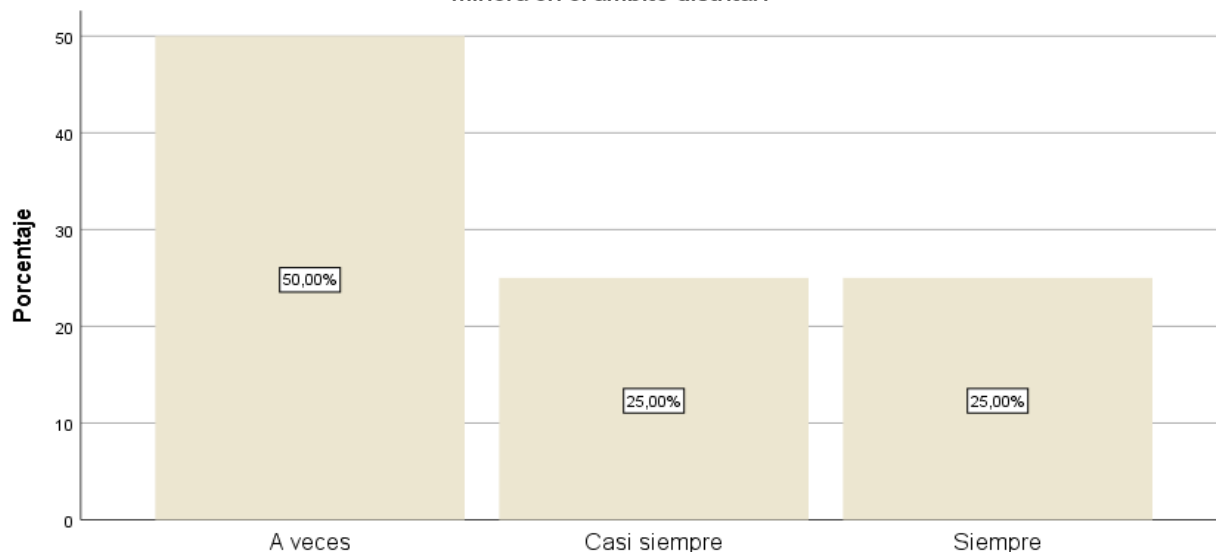
Tabla 29
Pregunta 9

		Frecuencia	Porcentaje	Porcentaje válido	Porcentaje acumulado
Válido	A veces	10	50,0	50,0	50,0
	Casi siempre	5	25,0	25,0	75,0
	Siempre	5	25,0	25,0	100,0
	Total	20	100,0	100,0	

Fuente: *Elaboración propia.*

Figura 27
Pregunta 9

¿Existen acciones desde el municipio para controlar la contaminación ambiental producida por la actividad minera en el ámbito distrital?



¿Existen acciones desde el municipio para controlar la contaminación ambiental producida por la actividad minera en el ámbito distrital?

Interpretación y Análisis

Según la tabla N°29 y figura N° 27, los evaluados contestaron de la siguiente manera, 10 personas contestaron a veces, lo cual representa el 50,00% de la población, 5 personas contestaron casi siempre, lo cual representa el 25,00% de la población, 5 personas contestaron siempre, lo cual representa el 25,00% de la población.

Según las respuestas de los encuestados el 50,00% un porcentaje mayoritario consideran que a veces existen acciones desde el municipio para controlar la contaminación ambiental producida por la actividad minera en el ámbito distrital.

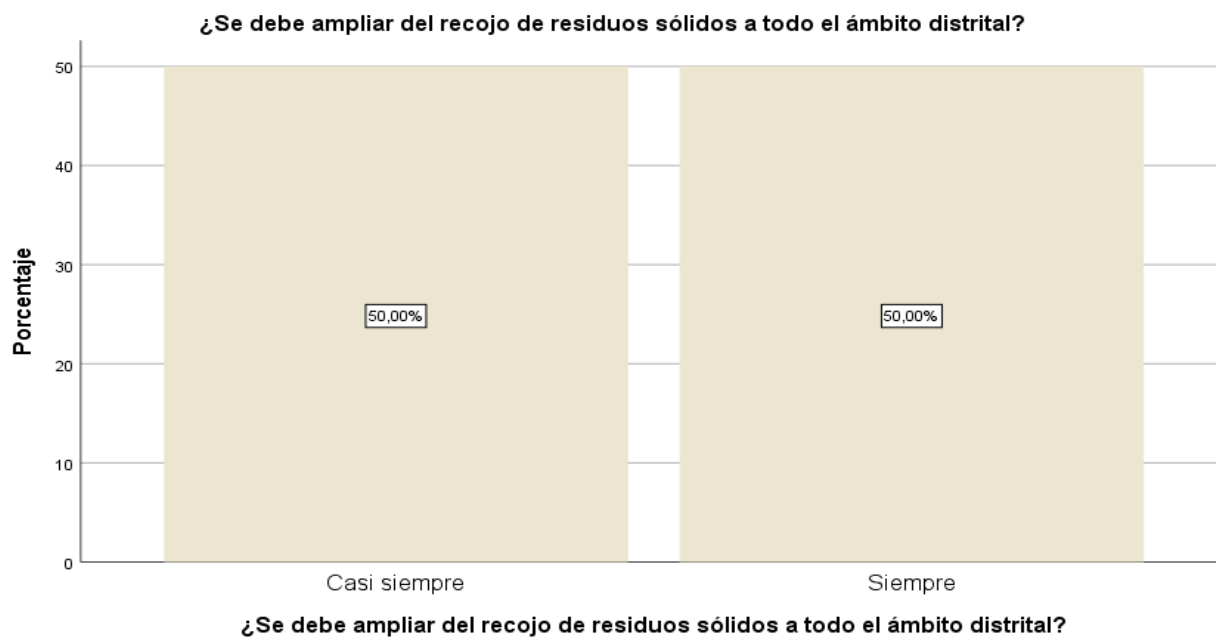
Pregunta diez

Tabla 30
Pregunta 10

		Frecuencia	Porcentaje	Porcentaje válido	Porcentaje acumulado
Válido	Casi siempre	10	50,0	50,0	50,0
	Siempre	10	50,0	50,0	100,0
	Total	20	100,0	100,0	

Fuente: *Elaboración propia.*

Figura 28
Pregunta 10



Interpretación y Análisis

Según la tabla N°30 y figura N°28, los evaluados contestaron de la siguiente manera, 10 personas contestaron casi siempre, lo cual representa el 50,00% de la población, 10 personas contestaron siempre, lo cual representa el 50,00% de la población.

Según las respuestas de los encuestados el 50,00% un porcentaje mayoritario consideran que casi siempre y siempre se debe ampliar del recojo de residuos sólidos.

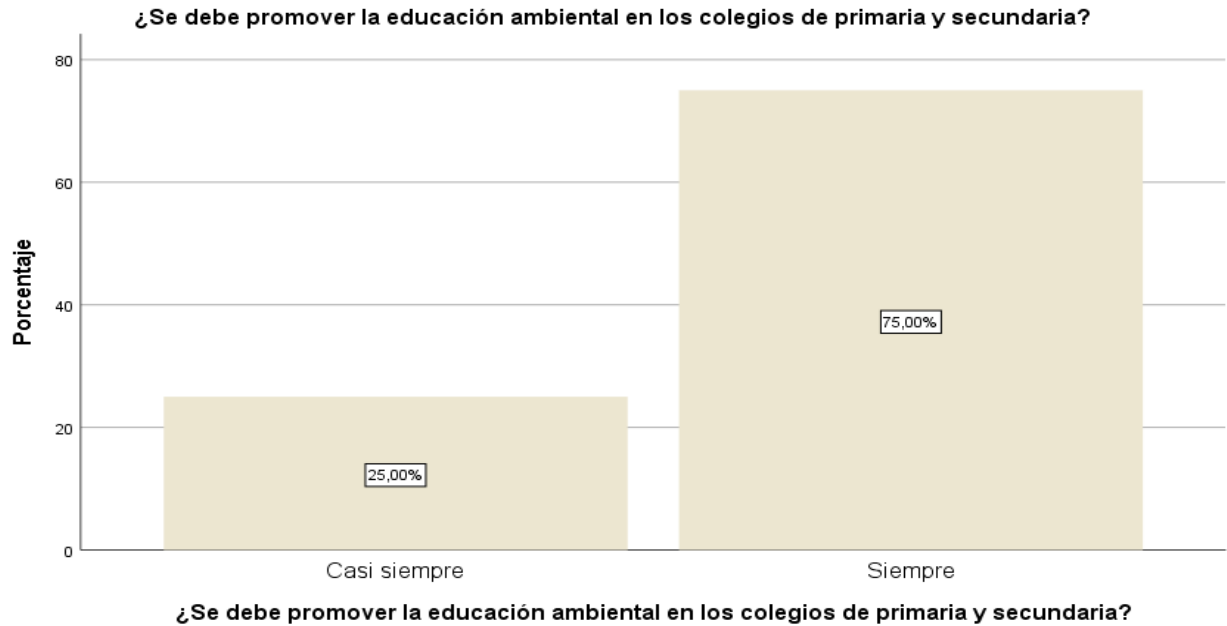
Pregunta once

Tabla 31
Pregunta 11

		Frecuencia	Porcentaje	Porcentaje válido	Porcentaje acumulado
Válido	Casi siempre	5	25,0	25,0	25,0
	Siempre	15	75,0	75,0	100,0
	Total	20	100,0	100,0	

Fuente: *Elaboración propia.*

Figura 29
Pregunta 11



Interpretación y Análisis

Según la tabla N°31 y figura N°29, los colaboradores contestaron de la siguiente manera, 5 personas contestaron casi siempre, lo cual representa el 25,00% de la población total, 15 personas contestaron siempre, lo cual representa el 75,00% de la población total.

Según las respuestas de los encuestados el 75,00% un porcentaje mayoritario consideran que siempre se debe promover la educación.

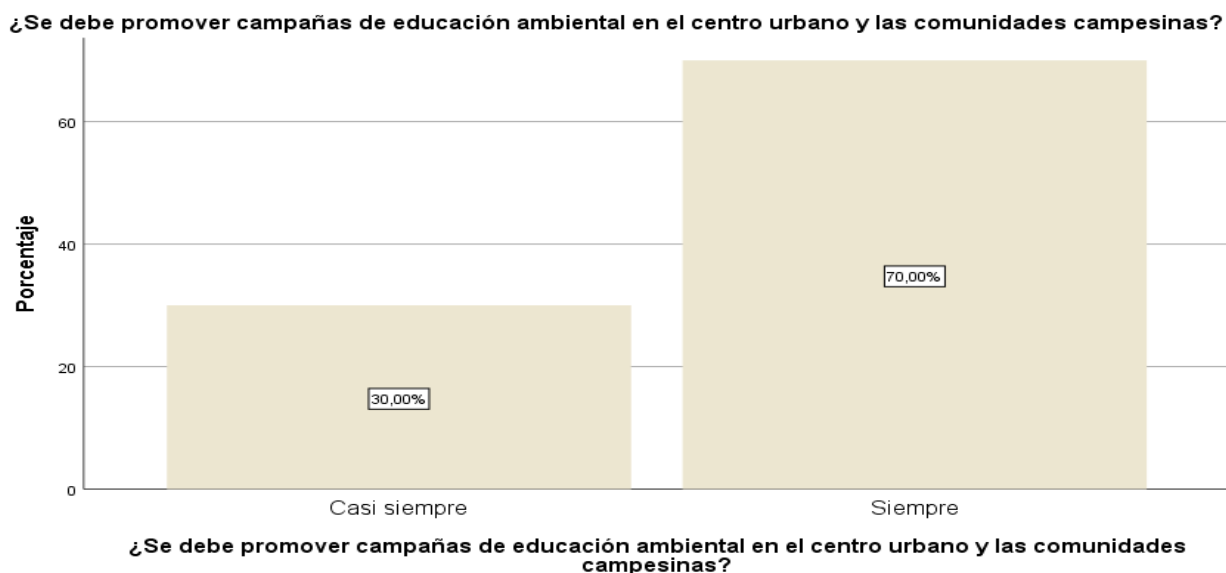
Pregunta doce

Tabla 32
Pregunta 12

		Frecuencia	Porcentaje	Porcentaje válido	Porcentaje acumulado
Válido	Casi siempre	6	30,0	30,0	30,0
	Siempre	14	70,0	70,0	100,0
	Total	20	100,0	100,0	

Fuente: *Elaboración propia.*

Figura 30
Pregunta 12



Interpretación y Análisis

Según la tabla N°32 y figura N°30, los colaboradores contestaron de la siguiente manera, 6 personas contestaron casi siempre, lo cual representa el 30,00% de la población total, 14 personas contestaron n siempre, lo cual representa el 70,00% de la población total.

Según las respuestas de los encuestados el 70,00% un porcentaje mayoritario consideran que siempre se debe promover campañas de educación ambiental en el centro urbano y las comunidades campesinas.

Pregunta trece

Tabla 33

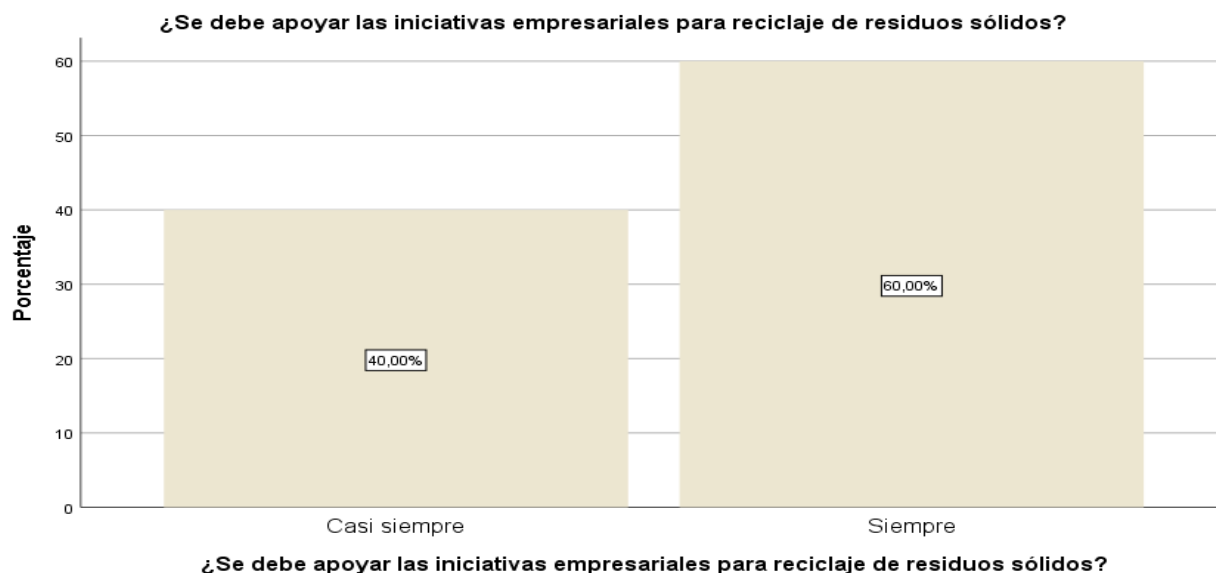
Pregunta 13

		Frecuencia	Porcentaje	Porcentaje válido	Porcentaje acumulado
Válido	Casi siempre	8	40,0	40,0	40,0
	Siempre	12	60,0	60,0	100,0
	Total	20	100,0	100,0	

Fuente: *Elaboración propia.*

Figura 31

Pregunta 13



Interpretación y Análisis

Según la tabla N°33 y figura N°31, los evaluados contestaron de la siguiente manera, 8 personas contestaron casi siempre, lo cual representa el 40,00% de la población total, 12 personas contestaron siempre, lo cual representa el 60,00% de la población.

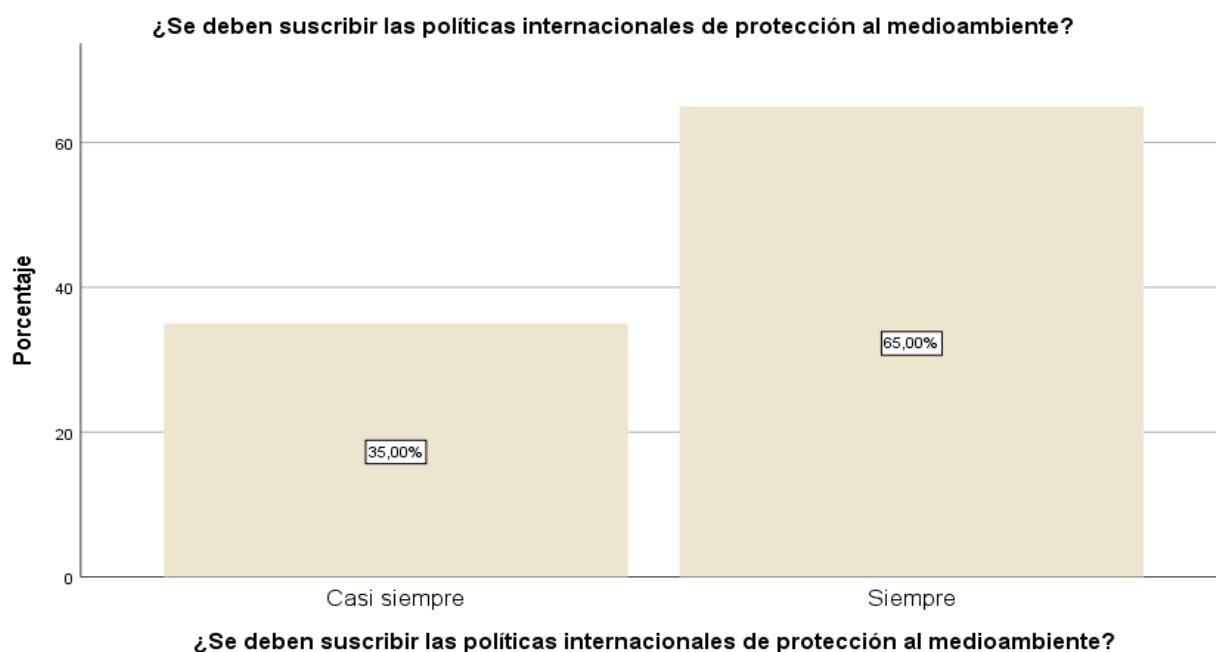
Según las respuestas de los encuestados el 60,00% un porcentaje mayoritario consideran que siempre se debe apoyar las iniciativas empresariales para reciclaje de residuos sólidos.

Tabla 34
Pregunta 14

		Frecuencia	Porcentaje	Porcentaje válido	Porcentaje acumulado
Válido	Casi siempre	7	35,0	35,0	35,0
	Siempre	13	65,0	65,0	100,0
	Total	20	100,0	100,0	

Fuente: *Elaboración propia.*

Figura 32
Pregunta 14



Interpretación y Análisis

Según la tabla N°34 y figura N°32, los colaboradores contestaron de la siguiente manera, 7 personas contestaron casi siempre, lo cual representa el 35,00% de la población total, 13 personas siempre, lo cual representa el 65,00% de la población total.

Según las respuestas de los encuestados el 65,00% un porcentaje mayoritario consideran que siempre se deben suscribir las políticas internacionales de protección al medioambiente.

Prueba de normalidad

Tabla 35

Pruebas de normalidad con relación a la variable Gestión de contrataciones y Desarrollo local

	Shapiro Wilk		
	Estadístico	gl	Sig.
Gestión de contrataciones	,963	20	,612
Desarrollo Local	,911	20	,066

Fuente: *Elaboración propia.*

Interpretación

En la tabla N° 35 se observa la prueba de normalidad para las variables gestión de contrataciones y desarrollo local, ambas provienen de una distribución normal teniendo un $p > 0,05$ para las dos variables.

Correlación de Pearson entre las variables Gestión de las contrataciones públicas y Desarrollo local.

Tabla 36

Correlaciones de Pearson entre las variables Gestión de las contrataciones públicas y Desarrollo local

		Gestión de las Contrataciones	
		Publicas	Desarrollo Local
Gestión de las Contrataciones Publicas	Correlación de Pearson	1	,124
	Sig. (bilateral)		,602
	N	20	20
Desarrollo Local	Correlación de Pearson	,124	1
	Sig. (bilateral)	,602	
	N	20	20

Fuente: *Elaboración propia.*

Interpretación:

El coeficiente de correlación "r" de la tabla N° 36 es de 0,124, lo que indica que existe muy poca correlación. Sin embargo, el valor "p" de significación bilateral es de 0,602, superior al umbral de 0,05 necesario para confirmar la existencia de una correlación entre las dos variables consideradas, por lo que se concluye que no existe relación fuerte o significativa entre las variables Gestión de contrataciones públicas y Desarrollo local en el contexto del estudio. Esta débil relación puede explicarse por la complejidad inherente a la gestión de contrataciones públicas, la cual, a menudo, está sujeta a regulaciones, plazos y procesos burocráticos que podrían no tener un impacto directo en el desarrollo local. El contexto local también juega un papel fundamental, las particularidades específicas del entorno donde se llevó a cabo el estudio podrían tener influencias significativas en la relación entre la gestión de contrataciones públicas y el desarrollo local. En ciertos entornos, el desarrollo local puede depender más de otras políticas o intervenciones distintas a las relacionadas con la gestión de contrataciones públicas, lo que podría explicar la falta de una correlación más fuerte entre estas dos variables en el estudio.

Correlación de Pearson de los procesos administrativos y la Gestión de contrataciones públicas.

Tabla 37

Correlaciones de Pearson entre los Procesos Administrativos y la Gestión de contrataciones públicas.

		PROCESOS ADMINISTRATIVOS	GESTION DE CONTRATACIONES
PROCESOS ADMINISTRATIVOS	Correlación de Pearson	1	,589**
	Sig. (bilateral)		,006
	N	20	20
GESTION DE CONTRATACIONES	Correlación de Pearson	,589**	1
	Sig. (bilateral)	,006	
	N	20	20

** . La correlación es significativa en el nivel 0,01 (bilateral).

Fuente: *elaboración propia*

Interpretación:

El coeficiente de correlación "r" de la tabla N° 37 es de 0,589, lo que indica que existe una correlación positiva media entre los procesos administrativos en las contrataciones públicas. Esto sugiere que hay una relación moderada en una dirección positiva entre las variables analizadas en el objetivo específico, por otro lado, el valor "p" de significación bilateral es de 0,006, lo que indica que este resultado es estadísticamente significativo. Al ser inferior al umbral de 0,05, sugiere que es poco probable que esta correlación sea producto del azar, sino que probablemente refleje una relación genuina entre las variables analizadas. Por lo que una gestión más eficiente en las contrataciones públicas puede tener impactos positivos en diferentes aspectos, aunque esta relación puede considerarse moderada en lugar de fuerte, evidenciando que factores adicionales podrían intervenir en mayor medida en ciertos resultados o desempeños específicos.

Correlación de Pearson del personal de Logística y la Gestión de contrataciones públicas.

Tabla 38

Correlaciones de Pearson entre el personal de Logística y la Gestión de Contrataciones Públicas

		PERSONAL DE LOGISTICA	GESTION DE CONTRATACIONES
PERSONAL DE LOGISTICA	Correlación de Pearson	1	,570**
	Sig. (bilateral)		,009
	N	20	20
GESTION DE CONTRATACIONES	Correlación de Pearson	,570**	1
	Sig. (bilateral)	,009	
	N	20	20

** . La correlación es significativa en el nivel 0,01 (bilateral).

Fuente: Elaboración propia

Interpretación:

El coeficiente de correlación "r" de la tabla N° 38 es de 0,570, lo que indica una correlación positiva media entre el personal de logística y la gestión de contrataciones públicas. Esta medida sugiere que existe una relación moderada en una dirección positiva entre estas variables específicas analizadas en el objetivo específico. En términos simples, cuando una variable aumenta, la otra tiende a aumentar también, aunque no de manera perfectamente proporcional., por otro lado, el valor "p" de significación bilateral es de 0,009, lo que indica que este resultado es estadísticamente significativo. Al ser inferior al umbral de 0,05, sugiere que es poco probable que esta correlación sea producto del azar, sino que probablemente refleje una relación genuina entre las variables analizadas. Esta correlación podría explicarse por la interdependencia inherente entre el personal de logística y la gestión de contrataciones públicas dentro de un entorno organizacional. El personal de logística desempeña un papel crucial en la cadena de abastecimiento público y la distribución eficiente de bienes y servicios, siendo fundamental para asegurar que los procesos administrativos

en las contrataciones públicas se ejecuten de manera efectiva. Cuando la gestión de contrataciones públicas se lleva a cabo de manera eficiente, esto puede impactar positivamente en el trabajo del personal de logística al proporcionar directrices claras, plazos definidos y procesos más fluidos para la adquisición y distribución de recursos. Sin embargo, es importante destacar que esta relación no es perfectamente proporcional; es decir, un aumento en una variable no necesariamente se traduce en un aumento equivalente en la otra variable, pero sí existe una tendencia general al incremento conjunto.

4.3 PROPUESTA DE VALOR.

De acuerdo al análisis efectuado y a la información obtenida durante la presente investigación, respecto a la problemática identificada sobre la gestión de contrataciones públicas municipales y el Desarrollo Local en el Distrito de Mórrope año 2019, se propone una serie de acciones estratégicas que buscan subsanar las deficiencias identificadas y mejorar significativamente el desarrollo local según detalle:

- Implementación adecuada del Sistema Integrado de Gestión de Administrativa
Se propone la correcta implementación del sistema SIGA, que abarque desde la planificación hasta la ejecución y seguimiento de los procesos de contratación pública en el Distrito de Mórrope. Este sistema contempla la digitalización de los procedimientos, la estandarización de los procesos, la creación de protocolos claros y la integración de todas las áreas involucradas en el proceso de contratación.
- Capacitación continua del personal: Se recomienda establecer programas de capacitación y actualización constante para el personal involucrado en los procesos de contratación pública, especialmente en el área de logística. Estas capacitaciones deberán enfocarse en fortalecer las habilidades técnicas y profesionales del personal, así como en promover una cultura de transparencia, ética y eficiencia en la gestión de contrataciones.
- Mejora de los procesos administrativos: Se sugiere revisar y optimizar los procesos administrativos relacionados con las contrataciones públicas, con el

objetivo de reducir la burocracia, agilizar los trámites y garantizar una gestión eficiente y transparente de los recursos públicos. Esto incluye la revisión de los criterios de selección de proveedores, la implementación de mecanismos de control y supervisión más efectivos, y la adopción de tecnologías que faciliten la gestión y monitoreo de los procesos.

- Fortalecimiento de la supervisión y control: Se propone fortalecer los mecanismos de supervisión y control de las contrataciones públicas, con el fin de prevenir y detectar posibles irregularidades o malas prácticas en el proceso de contratación. Esto incluye la implementación de auditorías internas y externas periódicas, la creación de comités de seguimiento y evaluación, y la promoción de una cultura de rendición de cuentas y transparencia en la gestión pública.
- Promoción de una gestión responsable y sostenible: Se sugiere promover una gestión responsable y sostenible de las contrataciones públicas, que garantice el uso eficiente de los recursos públicos y contribuya al desarrollo económico, social y ambiental del Distrito de Mórrope. Esto incluye la promoción de prácticas de contratación responsable, la inclusión de criterios de sostenibilidad en los procesos de contratación y la colaboración con proveedores y contratistas comprometidos con el desarrollo local.

Por medio de la presente investigación, se sugiere que la efectiva realización de las acciones mencionadas se materialice mediante:

- Implementación adecuada del Sistema Integrado de Gestión de Administrativa: Este es un paso fundamental para centralizar y estandarizar los procesos de contratación. Se debe asignar un equipo responsable de liderar la implementación adecuada de este sistema, asegurando la colaboración de todas las áreas involucradas y la capacitación necesaria para su correcto uso.
- Capacitación continua del personal: Diseñar un plan de capacitación que aborde tanto aspectos técnicos como éticos y de transparencia en la gestión de contrataciones. Se puede considerar la posibilidad de traer expertos externos

para impartir ciertos temas específicos y promover el intercambio de buenas prácticas con otras municipalidades.

- Mejora de los procesos administrativos: Realizar un análisis detallado de los procedimientos actuales y proponer mejoras concretas que simplifiquen y agilicen los trámites. La implementación de tecnologías como sistemas de gestión documental o plataformas electrónicas de contratación puede ser de gran ayuda en este aspecto.
- Fortalecimiento de la supervisión y control: Establecer protocolos claros para la supervisión de los procesos de contratación, así como la creación de un comité de ética o similar que se encargue de velar por el cumplimiento de normativas y buenas prácticas. La realización de auditorías externas periódicas puede proporcionar una visión objetiva de la eficacia de los controles internos.
- Promoción de una gestión responsable y sostenible: Fomentar la colaboración con proveedores y contratistas que compartan los valores de responsabilidad social y ambiental. Esto puede incluir la inclusión de cláusulas de responsabilidad social en los contratos y la promoción de prácticas que contribuyan al desarrollo sostenible del distrito.

Es importante establecer un plan de acción detallado que defina los pasos a seguir, los responsables de cada tarea y los recursos necesarios para llevar a cabo estas acciones. Además, la comunicación transparente con la comunidad morropana será clave para generar confianza y legitimidad en el proceso de cambio.

CAPITULO V: DISCUSIÓN

En el actual estudio referente al objetivo general, determinar como la Gestión de Contrataciones Públicas Municipales influyó en el Desarrollo Local del distrito de Mórrope durante el año 2019, los resultados presentados en la tabla 36 se ilustra el grado entre ambas variables como el valor “p” ambas sugieren que no existe relación significativa, es decir no existe correlación entre las dos variables consideradas. Por su parte Chávez (2021) en su investigación obtuvo los resultados, evidenciaron que existe gestión ineficiente de los acuerdos públicos de la municipalidad del distrito de Morales.

Aunque en la presente investigación no existe asociación entre ambas variables, se descubrieron ciertas similitudes. Estas discrepancias pueden atribuirse a diferencias contextuales y metodológicas entre los distritos estudiados. El contexto único de cada localidad puede influir significativamente en la dinámica de las contrataciones públicas y su impacto en el desarrollo local.

Por otro lado, Mohena (2020) en su investigación se encontró los siguientes resultados, la administración de contratos públicos tiene influencia significativa en la ejecución de la materia presupuestal.

Encontrándose diferencias con lo hallado en la presente investigación, donde no existe relación entre las variables de estudio.

Bravo y Sánchez (2021) en su investigación determinó que la variable administración pública es un componente clave para el desarrollo y cambio local, sirviendo como modelo para entender los retos y oportunidades del desarrollo.

Se encontró algunas similitudes ya que en la presente investigación no existe correlación, pero si tiene puntos clave para mejorar el desarrollo local.

Por su parte Zorrilla y Aguilar (2020) en su investigación se afirma que, si en una municipalidad se desarrolla una buena administración municipal, esto permitirá que el crecimiento local de una ciudad sea lo más alto posible, reflejándose en

servicios, bienes y obras, brindados a la población de manera eficiente y una eficaz ejecución presupuestal destinados.

Encontrándose diferencias con la presente investigación.

Respecto al objetivo específico 1 identificar cómo los procesos administrativos influyeron en las contrataciones municipalidades del distrito de Mórrope durante el año 2019, en la tabla 20 un numero mayoritario de los evaluados refieren que si se resuelven las dudas y consultas de las normas vigentes a los participantes.

En la Tabla 18, se observó que los evaluadores consistentemente toman en cuenta ciertos criterios, tales como la experiencia y el perfil personal del consultor, al momento de seleccionar consultores individuales para prestar sus servicios. Esto sugiere que estos factores tienen un peso significativo durante el proceso de toma de decisiones.

La Tabla 20 muestra que la mayoría de los encuestados notó la tendencia del municipio a cancelar frecuentemente el proceso de selección antes de que se tome la decisión final, aduciendo razones como fuerza mayor o presupuesto insuficiente asignado para situaciones de emergencia.

El objetivo específico 2 de este estudio fue analizar como el personal de Logística incidió en las contrataciones públicas municipales del Distrito de Mórrope durante el año 2019, de acuerdo con la Tabla 6, la mayoría de los encuestados afirmó que casi siempre observaba la formulación de requisitos de acuerdo con todas las especificaciones técnicas. Este enfoque permite el acceso sin restricciones al proceso de contratación, evitando cualquier barrera o directiva que pueda impedir la competitividad.

En la tabla 10 un porcentaje mayoritario consideran a veces el personal involucrado con las contrataciones públicas está capacitado para desempeñar sus funciones lo que indica que consideran que el personal involucrado en las contrataciones públicas está capacitado en ciertas ocasiones, pero no de manera consistente. Asimismo, en la tabla 11 una mayor parte de los encuestados

respondieron que a veces existe un buen procedimiento de selección y registro de los participantes en la convocatoria.

Asimismo, en futuras investigaciones, se pueden explorar enfoques mixtos que integren métodos cuantitativos y cualitativos para una comprensión más holística de los procesos administrativos y la influencia del personal en las contrataciones públicas. Además, abordar esto podría permitir una comparación más precisa con estudios previos y ofrecer una visión más completa de la relación entre la gestión de contrataciones públicas y el desarrollo local.

CONCLUSIONES

Primera. En cuanto al objetivo principal, no se identificó ninguna correlación estadísticamente significativa (pvalor 0,555) entre la gestión de las contrataciones públicas y el desarrollo local, lo que indica que los cambios en una variable no se pueden predecir o explicar a partir de los cambios en la otra variable utilizando una relación lineal; lo que indica también que los cambios en la gestión de la contratación pública no afectan de forma consistente o proporcional a la cantidad o el grado de desarrollo local.

Segunda. En cuanto al objetivo específico 1 el coeficiente de correlación "r" es de 0,589, lo que indica que existe una correlación positiva media entre los procesos administrativos en las contrataciones públicas. Asimismo, en el análisis detallado de los resultados revela aspectos positivos y áreas de mejora en los procesos administrativos de contrataciones públicas municipales en el distrito de Mórrope durante el año 2019. Los datos muestran que existe un adecuado abordaje de dudas y consultas sobre normativas vigentes, evidenciando un compromiso por parte de la municipalidad para brindar claridad y transparencia en el proceso de contratación. No obstante, se identifica una tendencia hacia la cancelación frecuente de procesos de selección antes de la decisión final, citando razones como fuerza mayor o limitaciones presupuestarias para emergencias. Este hallazgo sugiere la necesidad de una planificación más rigurosa o una revisión en la asignación presupuestaria, buscando minimizar interrupciones que podrían impactar la continuidad y eficacia de los procesos de contratación.

Tercera. El coeficiente de correlación "r" es de 0,570, lo que indica una correlación positiva media entre el personal de logística y la gestión de contrataciones públicas, siendo este resultado estadísticamente significativo. Asimismo, del análisis de los datos revela una imagen mixta sobre el impacto del personal de Logística en las contrataciones públicas municipales en el Distrito de Mórrope durante el año 2019. Los resultados reflejan un aspecto positivo, evidenciado por la percepción mayoritaria de los encuestados sobre la formulación de requisitos en

línea con las especificaciones técnicas. Este enfoque, que permite un acceso equitativo al proceso de contratación, sugiere una eficaz eliminación de barreras y directrices que podrían limitar la competitividad.

RECOMENDACIONES

Primera: Se recomienda explorar otras variables y factores que puedan desempeñar un papel en el desarrollo local, para comprender más a fondo este ámbito.

Segunda: Se recomienda seguir mejorando respecto al desarrollo de los procesos administrativos municipales. Es fundamental buscar constantemente formas de optimizar y fortalecer estas actividades para garantizar un funcionamiento eficiente y efectivo del gobierno local. Al hacerlo, se pueden obtener beneficios significativos, como una mayor transparencia, agilidad en los trámites y una mejor prestación de servicios a los ciudadanos.

Tercera: Se recomienda realizar cambios a las personas especialistas en las contrataciones públicas, para un buen desarrollo local. Estas personas desempeñan un papel fundamental en la gestión de los procesos de contratación, ya que su experiencia y conocimiento son clave para asegurar que se realicen de manera transparente, eficiente y conforme a la normativa vigente. Es importante evaluar constantemente el desempeño de los especialistas en contrataciones públicas y considerar posibles mejoras en su capacitación y competencias.

Cuarta: Se recomienda que la Municipalidad Distrital de Mórrope tome medidas inmediatas para capacitar a su personal en el proceso de contrataciones públicas y su correcto desarrollo. La falta de conocimiento en este ámbito puede generar problemas de transparencia, ineficiencia y posibles irregularidades en la selección de proveedores y la asignación de contratos.

Quinta: Se recomienda que se promueva una buena gestión de la contratación pública municipal, ya que esto puede conducir a una mayor apertura y eficiencia en la administración de los recursos públicos, lo cual resulta sumamente ventajoso para el crecimiento local.

REFERENCIAS

- Armendáriz, E., & Carrasco, H. (2019). *El gasto en inversión pública de América Latina: Cuánto, quién y en qué*. doi:<http://dx.doi.org/10.18235/0001816>
- Aya, D. (2018). Diagnóstico de la Dimensión Social como Punto de Partida en la gestión del Desarrollo Local. *Revista economía & administración*, 15(1), 89-106. From <https://revistas.uao.edu.co/ojs/index.php/REYA/article/view/48>
- Banco Mundial. (2013). *El desarrollo empieza y termina con la gestión local*. Banco Mundial.
- Bravo, L., & Sánchez, K. (2021). Gestión municipal en el desarrollo local de la provincia de Mariscal Cáceres. *Revista Multidisciplinar*, 5(4). doi:https://doi.org/10.37811/cl_rcm.v5i4.776
- Carhuapoma, A. (2016). *Propuesta de lineamientos de mejora en la fase de actos preparatorios de contrataciones de bienes y servicios en la municipalidad distrital de Pacaipampa - 2015*. Universidad Nacional de Piura. From <https://core.ac.uk/download/pdf/250076728.pdf>
- Chafloque, J. (2021). *Proceso de contrataciones en provias descentralizado y su relación con el desarrollo, periodo 2018-2019*. Tesis, Centro de altos estudios nacionales, Lima. From <https://renati.sunedu.gob.pe/bitstream/sunedu/3028178/1/TESIS%20DE%20GRADO%20CHAFLOQUE%202021.pdf>

- Chávez, A. (2021). *Gestión de las contrataciones públicas y calidad de obras de la Municipalidad Distrital de Morales, 2020*. Universidad Cesar Vallejo. From <https://repositorio.ucv.edu.pe/handle/20.500.12692/56788>
- Collado, F., Andrade, S., & Delgado, J. (2017). *Implementación del procedimiento administrativo en la contratación de servicios menores a 8 UIT y la eficiencia en la atención de los requerimientos del área usuaria en la empresa Municipal Inmobiliaria de Lima S.A.* Universidad Inca Garcilaso de la Vega. From <http://repositorio.uigv.edu.pe/handle/20.500.11818/1300?show=full>
- Dopico, J., & Iglesias, G. (2010). *Economía sostenible teoría y política*. netbiblo. From <https://ruc.udc.es/dspace/bitstream/handle/2183/11839/9788497455671.pdf>
- El Fondo Internacional de Desarrollo Agrícola (FIDA). (2018). *Manual para la adquisición de bienes y la contratación de obras y servicios del FIDA*. El Fondo Internacional de Desarrollo Agrícola (FIDA). From https://www.ifad.org/documents/38711624/39421018/proc_handbook_s.pdf/7467c602-bd0e-4ddc-ba0a-ab5599e6aa82
- El Peruano. (2015). *Normas legales*. Editora Perú. From https://diarioficial.elperuano.pe/pdf/0022/LEY_CONTRATACIONES_ESTADO_Y_REGLAMENTOv04.pdf
- El Peruano. (2018). *Decreto Supremo que aprueba el Reglamento del Sistema Administrativo de Modernización de la Gestión Pública*. El Peruano. From <https://busquedas.elperuano.pe/normaslegales/decreto-supremo-que-aprueba->

el-reglamento-del-sistema-admini-decreto-supremo-n-123-2018-pcm-1724739-1/

Espinoza, F. (2019). *El efecto de la Inversión Pública en el Índice de Desarrollo Humano según*. Tesis, Lima. From https://repositorioacademico.upc.edu.pe/bitstream/handle/10757/626366/Espinoza_VF.pdf?sequence=3&isAllowed=y

Hernandez, E. (2015). Ambiente, gestión ambiental. Avances y retrocesos del ambiente y desarrollo sustentable en Venezuela. *Provincia*(34), 97-116. From <https://www.redalyc.org/pdf/555/55544729006.pdf>

Hernández, R., Fernández, C., & Baptista, M. d. (2018). *Metodología de la investigación*. McGraw - Hill/Interamericana editores, S.A. de C.V.

Iglesias, M., & Jiménez, R. (2017). Desarrollo local y participación social. ¿De qué estamos hablando? *Revista Estudios del Desarrollo Social: Cuba y América Latina*, 5(1), 60-73. From <http://scielo.sld.cu/pdf/reds/v5n1/reds05117.pdf>

Inostroza, M., & Centa, E. (2020). *Diagnóstico y Estrategia*. Organismo Supervisor de las contrataciones del estado. From https://cdn.www.gob.pe/uploads/document/file/1038474/Diagn%C3%B3stico_y_Estrategia_para_la_Gestion_de_Riesgos_en_Contrataci%C3%B3n_P%C3%BAblica.pdf

Instituto Nacional de Estadística e Informática - INEI. (2020). *Finanzas Municipales*. Instituto Nacional de Estadística e Informática - INEI. From

https://www.inei.gob.pe/media/MenuRecursivo/publicaciones_digitales/Est/Lib1791/07.pdf

La contraloría general de la república. (2015). *Guía para el control gubernamental a la contratación de bienes y servicios D. Leg. 1017*. La contraloría general de la república. From http://doc.contraloria.gob.pe/libros/2/pdf/Guia_Control_Gubernamental_Contratacion.pdf

Martinez, R. (2010). La importancia de la educación ambiental ante la problemática actual. *Revista Electrónica Educare*, 14(1), 97-111. From <https://www.redalyc.org/pdf/1941/194114419010.pdf>

Ministerio de Economía y Finanzas - MEF - Gobierno del Perú. (2022). *Organismo Supervisor de las Contrataciones del Estado*. Organismo Supervisor de las Contrataciones del Estado. From <https://www.gob.pe/osce>

Ministerio de economía y finanzas. (2007). Cuenta General de la República. 195-289. From Ministerio de economía y finanzas: Ministerio de economía y finanzas

Miranda, L. (2013). Cultura ambiental: un estudio desde las dimensiones de valor, creencias, actitudes y comportamientos ambientales. *Producción + limpia*, 8(2), 94-105. From <file:///C:/Users/PC/Downloads/Dialnet-CulturaAmbiental-5012134.pdf>

Mohena, C. (2020). *Nivel de gestión de contrataciones públicas de la municipalidad distrital de los Organos – Talara, Piura y la ejecución presupuestal del 2019*.

Universidad Peruana Austral del Cusco. From
http://repositorio.uaustral.edu.pe/bitstream/handle/UAUSTRAL/126/T_NEIL%20ROJAS_LILIAM%20QUISPE_ECCYF_2021.pdf?sequence=1

Montaño, A. (2014). *Modelo de desarrollo económico local para la diversificación de la estructura Productiva y la Articulación del Tejido Empresarial en Baja California Sur*. Tesis, Universidad Autónoma de Baja California. From
<https://www.eumed.net/tesis-doctorales/2014/mama/index.htm>

Muñoz, A., Pineda, E., & Radics, A. (2017). *Descentralización fiscal y disparidades regionales en América Latina: El potencial de las transferencias de igualación*. Banco Interamericano de Desarrollo. From
<https://publications.iadb.org/es/descentralizacion-fiscal-y-disparidades-regionales-en-america-latina-el-potencial-de-las>

Neyra, J., García, B., Díaz, J., Bouroncle, M., Neyra, A., & Monica, A. (2022). Fases de actos preparatorios en las contrataciones de bienes y servicios y el gasto público. From
<http://142.93.18.15:8080/jspui/bitstream/123456789/858/1/libro%20230822.pdf>

Núñez, M. (2021). *Contrataciones con el estado*. Universidad del Pacífico. From
<https://repositorio.up.edu.pe/bitstream/handle/11354/3254/Nu%C3%B1ezMonica2021.pdf?sequence=5>

Organismo Supervisor de las Contrataciones del Estado - OSCE. (2019). *Ejecución contractual*. Organismo Supervisor de las Contrataciones del Estado - OSCE.

From

https://portal.osce.gob.pe/osce/sites/default/files/Documentos/legislacion/Legislacion%20y%20Documentos%20Elaborados%20por%20el%20OSCE/Opinion es_2019/034-19%20-%2014248622%20-%20INPE-%20MODIFICACIONES%20CONVENCIONALES%20AL%20CONTRATO.doc

Organización para la Cooperación y el Desarrollo Económicos (OCDE). (2017). *Guía de la OCDE sobre gobierno abierto*. Organización para la Cooperación y el Desarrollo Económicos (OCDE). From <https://www.oecd.org/gov/open-government/guia-de-la-ocde-sobre-gobierno-abierto-para-funcionarios-publicos-peruanos-2021.pdf>

Ortiz, M., & Alejandre, S. (2020). La dimensión ambiental del desarrollo local desde el paradigma de sostenibilidad. *Revista DELOS*, 13(37), 1-16. From <https://dialnet.unirioja.es/descarga/articulo/7794701.pdf>

Pike, A., Rodríguez, A., & Tomaney, J. (2011). Desarrollo local y regional. *Revista de Estudios Empresariales. Segunda época.*, 1(2), 96-98.

Quintero, M., & Aguilar, D. (2014). *Los principios de transparencia y publicidad como herramientas de lucha contra la corrupción en la contratación del Estado*. Universidad Militar Nueva Granada. From <https://repository.unimilitar.edu.co/handle/10654/13180>

Retamozo, A. (2018). Los procedimientos de selección en la Ley N.º 30225, Ley de contrataciones Ley N.º 30225, Ley de contrataciones. (1), 97-111.

Robbins, & Coulter. (2005). *Administración*. Perarson Educación. From <https://www.auditorlider.com/wp-content/uploads/2019/06/Administracion-8ed-Stephen-P.-Robbins-y-Mary-Coulter-1.pdf>

Rodriguez, I. (2020). *Regulación legal del procedimiento de selección de la contratación igual o inferior a 8 UIT en las contrataciones del estado*. Tesis, Universidad privada Antenor Orrego, Trujillo. From https://repositorio.upao.edu.pe/bitstream/20.500.12759/6184/4/REP_DERE_ILAN.RODRIGUEZ_REGULACI%C3%93N.LEGAL.PROCEDIMIENTO.SELECCI%C3%93N.CONTRATACI%C3%93N.IGUAL.INFERIOR.8.UIT.CONTRATACIONES.ESTADO.pdf

Rodriguez, M., Peñas, M., & Solano, P. (2009). *Guía de herramientas municipales para la promoción del desarrollo económico local*. Demuca fundación. From https://www.cepal.org/sites/default/files/guia_herramientas_municipales_demuca.pdf

Saavedra, A. (2017). *“Gestión de las contrataciones públicas y la ejecución presupuestal en la municipalidad distrital de Morales, provincia de San Martín, 2017*. Universidad César Vallejo.

Salazar, R. (2004). La Contratación de la Administración Pública en Función a los Intereses Involucrados en cada Contrato. *Presidente de/ Consejo Superior de Contrataciones y Adquisiciones del Estado- CONSUCODE* , 36 -42.

- Santamaria, V. (2018). *Algunos problemas públicos de la contratación estatal en Colombia como componentes del enfoque de ciclo para la formulación de una política pública. Prolegómenos Derechos y Valores.*
- Shack, N., Pérez, J., & Portugal, L. (2020). *Cálculo del tamaño de la corrupción y la inconducta funcional en el Perú.* La contraloría general de la república del Perú. From https://doc.contraloria.gob.pe/estudios-especiales/documento_trabajo/2020/Calculo_de_la_Corrupcion_en_el_Peru.pdf
- Tello, M. (2006). *Las teorías del desarrollo económico local y la teoría y práctica del proceso de descentralización en los países en desarrollo.*
- Tomás, J. (2008). El desarrollo local sostenible en clave estratégica. *Revista de Economía Pública, Social y Cooperativa*(61), 73-101. From <https://www.redalyc.org/pdf/174/17412302005.pdf>
- Uribe, C. (2004). Desarrollo social y bienestar. *Universidad Humanistas*(58), 11-25.
- Valencia, C. (2017). *Gestión municipal y desarrollo local en el distrito de Chavín de Huantar, 2017.* Universidad César Vallejo. From <https://repositorio.ucv.edu.pe/handle/20.500.12692/14687>
- Vargas, J., Escobar, E., & Ambrosio, R. (2020). *Análisis, evaluación y propuesta de mejora de las contrataciones de bienes y servicios en la Municipalidad Provincial de Churcampa, Región Huancavelica. Periodo 2017-2019.*

Universidad

Continental.

From

<https://repositorio.continental.edu.pe/handle/20.500.12394/8220>

Vázquez, A. (1988). *Desarrollo Local. Una estrategia*. Ed. Piramide.

Vega, L. (2013). *Dimensión Ambiental, Desarrollo Sostenible y Sostenibilidad Ambiental del Desarrollo*. Universidad nacional de Colombia, Bogota. From <https://laccei.org/LACCEI2013-Cancun/RefereedPapers/RP256.pdf>

Zambrano, M. (2019). *Planificación o actuaciones Preparatorias*. From <http://biblioteca.clacso.edu.ar/gsd/collect/co/co-001/index/assoc/D10001.dir/paulaandreaduque.pdf>

Zorrilla, H., & Agullar, B. (2020). *Gestión municipal y desarrollo local en el distrito de Callería de la provincia de Coronel Portillo, 2019*. Universidad Nacional de Ucayali. From <https://renati.sunedu.gob.pe/handle/sunedu/3121426>

ANEXOS

ANEXO Nº 01: ARTICULOS DE LA CONSTITUCION POLITICA

- Artículo 2º, inciso 14: Derecho de la Persona a contratar con fines lícitos, siempre que no contravengan leyes de orden público.
- Artículo 62º: Sobre la libertad poder contratar.
- Artículo 76º: Bienes, servicios, obras, a favor del Estado, así como disposición de bienes del Estado.
- Artículo 62º: Los Contratos como Ley.
- Artículo 63º: Igualdad Jurídica de la inversión y la Resolución de Disputas en los Contratos pactados por el Estado con Extranjeros con domicilio en el territorio nacional.
- Artículo 66º: Recursos Naturales y las concesiones.
- Artículo 73º: Los Bienes de Dominio Público y las concesiones.
- Artículo 85º: Las Operaciones y Convenios de Créditos Especiales.
- Artículo 71º: La Propiedad de Nacionales y Extranjeros.
- Artículo 72º: Seguridad Nacional, restricciones contractuales.

ANEXO Nº 02 MUNICIPALIDAD DISTRITAL DE MORROPE

Proyecto	PIA	PIM	Certificación	Compromiso Anual	Ejecución			Avance %
					Atención de Compromiso Mensual	Devengado	Girado	
2001621: ESTUDIOS DE PRE-INVERSION	400,000	805,392	131,050	46,050	46,050	46,049	46,049	5.7
2003071: AMPLIACION DE SISTEMA DE ABASTECIMIENTO DE AGUA POTABLE	1,648	1,648	0	0	0	0	0	0.0
2003157: AMPLIACION DE COMPLEJOS RECREACIONALES	321,676	321,676	0	0	0	0	0	0.0
2007304: CONSTRUCCION DE PUENTES	339,495	309,495	0	0	0	0	0	0.0
2011425: MEJORAMIENTO MERCADO MUNICIPAL	335,937	0	0	0	0	0	0	0.0
2061669: REHABILITACION VIAS VECINALES	112,053	0	0	0	0	0	0	0.0
2222828: MEJORAMIENTO DE LA TRANSITABILIDAD VEHICULAR Y PEATONAL DEL CERCADO DE MORROPE ENTRE LAS CALLES LOS INCAS, TUPAC AMARU Y PANAMERICANA NORTE, DISTRITO DE MORROPE - LAMBAYEQUE - LAMBAYEQUE	0	2,776,634	2,776,634	0	0	0	0	0.0
2222850: MEJORAMIENTO DE LA TRANSITABILIDAD VEHICULAR Y PEATONAL EN LAS CALLES MARAÑON, SAN MARTIN, SAN ANTONIO, SAN JOSE, SAN PEDRO, EL ROSARIO, REAL, BOLOGNESI, SANTA ANA, LAS MERCEDES, AUGUSTO B. LEGUIA, SANTA ROSA, PSJ. SANTA LUCIA DEL PUEBLO TRADICIONAL	0	3,449,859	3,449,859	3,449,859	2,239,879	0	0	0.0
2224708: MEJORAMIENTO DEL SERVICIO DE EDUCACION PRIMARIA Y SECUNDARIA EN LA I.E N 10168 SAN PEDRO DEL CENTRO POBLADO EL ROMERO, DISTRITO DE MORROPE - LAMBAYEQUE - LAMBAYEQUE	0	14,385,529	14,385,528	14,075,528	8,963,397	8,947,396	8,947,396	62.2

2244617: AMPLIACION, MEJORAMIENTO DEL SERVICIO DE AGUA POTABLE Y ALCANTARILLADO DEL SECTOR ALGARROBOS Y ZONA CENTRO DE MORROPE, DISTRITO DE MORROPE - LAMBAYEQUE - LAMBAYEQUE	121,396	0	0	0	0	0	0	0	0.0
2269066: AMPLIACION, MEJORAMIENTO DEL SERVICIO ACADEMICO PRIMARIA Y SECUNDARIA DE LA I.E.P.S.M. N 10167 LOS POSITOS DEL C.P. POSITOS, DISTRITO MORROPE - LAMBAYEQUE - LAMBAYEQUE	299,443	299,443	299,443	299,443	89,833	89,833	89,833	89,833	30.0
2312340: CREACION DE POLIDEPORTIVOS EN EL C.P. EL ROMERO, CASERIO HORNITOS Y CASERIO QUEMAZON EL ROMERO - DISTRITO DE MORROPE - PROVINCIA DE LAMBAYEQUE - DEPARTAMENTO DE LAMBAYEQUE	249,794	479,713	279,172	279,172	278,360	278,360	278,360	278,360	58.0
2324637: MEJORAMIENTO INTEGRAL DE AGUA POTABLE Y SANEAMIENTO DE LOS AA.HH. CRUZ DE MEDIANIA, 25 DE FEBRERO, PORTADA DE BELEN Y ANEXOS, CRUZ DE PAREDONES ALTO Y BAJO, DISTRITO DE MORROPE - LAMBAYEQUE - LAMBAYEQUE	0	218,000	167,315	167,315	111,014	111,014	111,014	111,014	50.9
2328973: CREACION DEL SERVICIO DE AGUA POTABLE Y DISPOSICION DE EXCRETAS, EN LAS LOCALIDADES RURALES DE DOS PALOS Y CARTAGENA, DISTRITO DE MORROPE - LAMBAYEQUE - LAMBAYEQUE	0	33,650	33,649	33,649	33,649	33,649	33,649	33,649	100.0

2339721: MEJORAMIENTO, AMPLIACION DE LOS SERVICIOS DE AGUA POTABLE Y SANEAMIENTO EN LOS CASERIOS LAS PAMPAS, QUEMAZON, SAN FRANCISCO, LAGUNAS ANEX. SAN PABLO, LOS LLAUCES, LOS SANDOVALES, LOS ACOSTAS, POSTA, CENTRO, LOS BANCES, CAMPODONICO, LOS CHAPOÑANES, PE	250,000	250,000	250,000	0	0	0	0	0.0
2341853: CREACION DEL SERVICIO DE ENERGIA ELECTRICA MEDIANTE PANELES SOLARES EN EL ANEXO EL APOSENTO ALTO - EL MIRADOR DEL CASERIO MONTE HERMOSO, DISTRITO DE MORROPE - LAMBAYEQUE - LAMBAYEQUE	0	214,386	214,070	214,070	200,952	200,952	200,952	93.7
2369619: MEJORAMIENTO Y AMPLIACION DE LOS SERVICIOS DE AGUA POTABLE Y SANEAMIENTO CENTRO POBLADO DE LAGARTERA - DISTRITO DE MORROPE - PROVINCIA DE LAMBAYEQUE - REGION LAMBAYEQUE	120,000	120,000	120,000	24,000	24,000	24,000	24,000	20.0
2381004: REHABILITACION DE LA TRANSITABILIDAD DE LA VIA VECINAL: TRAMO CRUCE CARRETERA CRUZ DEL MEDANO- CASERIO QUEMAZON-ANEXO SANTA ROSA, DISTRITO DE MORROPE- LAMBAYEQUE- LAMBAYEQUE	0	283,928	276,928	0	0	0	0	0.0
2403562: MEJORAMIENTO DEL SISTEMA DE SANEAMIENTO BASICO CON BIODIGESTORES EN EL CASERIO HUACA DE BARRO Y ANEXO	0	11,783	11,782	11,782	11,782	11,782	11,782	100.0

2421915: REPARACION DE CANAL DE RIEGO; EN EL(LA) SECTOR HUACA DE BARRO EN LA LOCALIDAD HUACA DE BARRO, DISTRITO DE MORROPE, PROVINCIA LAMBAYEQUE, DEPARTAMENTO LAMBAYEQUE	0	28,466	28,465	28,465	28,465	28,465	28,465	100.0
2421974: REPARACION DE CANAL DE RIEGO; EN EL(LA) SECTOR LAGUNAS EN LA LOCALIDAD LAGUNAS, DISTRITO DE MORROPE, PROVINCIA LAMBAYEQUE, DEPARTAMENTO LAMBAYEQUE	0	23,457	23,456	23,456	23,456	23,456	23,456	100.0
2421977: REPARACION DE CANAL DE RIEGO; EN EL(LA) SECTOR CHAPOÑAN EN LA LOCALIDAD TRANCA SASAPE, DISTRITO DE MORROPE, PROVINCIA LAMBAYEQUE, DEPARTAMENTO LAMBAYEQUE	0	45,182	40,837	40,837	40,837	40,837	40,837	90.4
2422577: REPARACION DE CANAL DE RIEGO; EN EL(LA) SECTOR LA OTRA BANDA EN LA LOCALIDAD EL ROMERO, DISTRITO DE MORROPE, PROVINCIA LAMBAYEQUE, DEPARTAMENTO LAMBAYEQUE	0	135,085	122,095	122,095	122,095	122,095	122,095	90.4
2426457: IMPLEMENTACION Y COMERCIALIZACION COMPETITIVA DE LA PESCA ARTESANAL DE LA ASOCIACION DE PESCADORES MUCHIK EL BUEN PESCADOR, DEL CASERIO CARTAGENA, DISTRITO DE MORROPE, PROVINCIA Y REGION LAMBAYEQUE	0	10,010	8,528	8,528	8,528	8,528	8,528	85.2

2426460: MEJORAMIENTO DE LA PRODUCCION Y COMERCIALIZACION DE LAS PRENDAS DE VESTIR, DE LA ASOCIACION NUEVA JERUSALEN DEL C.P LOS POSITOS, DISTRITO DE MORROPE, PROVINCIA Y REGION LAMBAYEQUE	0	7,897	7,800	7,800	7,800	7,800	7,800	98.8
2430946: MEJORAMIENTO Y AMPLIACION DEL MERCADO DE ABASTO DEL CASERIO LAGUNAS DEL DISTRITO DE MORROPE - PROVINCIA DE LAMBAYEQUE - DEPARTAMENTO DE LAMBAYEQUE	0	345,492	337,052	0	0	0	0	0.0
2435539: CREACION DEL PUENTE CARROZABLE SOBRE EL RIO MORROPE EN EL ANEXO LOS PINOS, C.P. CRUZ DEL MEDANO DEL DISTRITO DE MORROPE - PROVINCIA DE LAMBAYEQUE - DEPARTAMENTO DE LAMBAYEQUE	0	30,000	30,000	30,000	30,000	30,000	30,000	100.0
2438793: CONSTRUCCION DE AMBIENTE U OFICINA DE SEDE ADMINISTRATIVA; EN EL(LA) MERCADO DE ABASTOS EN LA LOCALIDAD MORROPE, DISTRITO DE MORROPE, PROVINCIA LAMBAYEQUE, DEPARTAMENTO LAMBAYEQUE	0	15,000	15,000	15,000	15,000	14,760	14,760	98.4
2444523: RENOVACION DE RED DE ALCANTARILLADO Y CONEXIONES DOMICILIARIAS DE AGUA POTABLE; EN EL(LA) CALLES STA ROSA C. 12, REAL C. 1,2, SAN ANTONIO C. 1,2,3, SAN JOSE C. 2, SAN PEDRO C. 4, MARAÑON C. 3A8, BOLOGNESI C.	0	32,000	32,000	32,000	32,000	32,000	32,000	100.0

2446462: ADQUISICION DE EQUIPOS DE PURIFICACION DE AGUA; EN EL(LA) SISTEMA DE AGUA POTABLE EN LA LOCALIDAD CRUZ DEL MEDANO, DISTRITO DE MORROPE, PROVINCIA LAMBAYEQUE, DEPARTAMENTO LAMBAYEQUE	0	14,000	14,000	14,000	14,000	14,000	14,000	100.0
2456607: RECUPERACION DE LA INFRAESTRUCTURA DE LA I.E Nº 081 SANTA ISABEL DEL CASERIO SANTA ISABEL, DISTRITO DE MORROPE- LAMBAYEQUE - LAMBAYEQUE	0	1,034,422	1,034,422	0	0	0	0	0.0
2469968: MEJORAMIENTO DEL SERVICIO DE AGUA POTABLE Y CREACION DEL SISTEMA DE ALCANTARILLADO DEL SECTOR ALGARROBOS DE LOCALIDAD DE MORROPE DEL DISTRITO DE MORROPE - PROVINCIA DE LAMBAYEQUE - DEPARTAMENTO DE LAMBAYEQUE	0	89,396	0	0	0	0	0	0.0

Nota. Consulta amigable mef 2019.


ANEXO Nº 03 MATRIZ DE CONSISTENCIA

TITULO	PROBLEMA	OBJETIVO	VARIABLES	METODOLOGIA
Gestión de Contrataciones públicas Municipales y el Desarrollo Local-Distrito Mórrope 2019.	<p>PROBLEMA GENERAL</p> <p>¿De qué manera la Gestión de Contrataciones Públicas Municipales influyó en el Desarrollo Local del distrito de Mórrope durante el año 2019?</p>	<p>OBJETIVO GENERAL</p> <p>-Determinar como la Gestión de Contrataciones Públicas Municipales influyó en el Desarrollo Local del distrito de Mórrope durante el año 2019.</p>		
	<p>PROBLEMAS ESPECIFICOS</p> <p>¿De qué manera los procesos administrativos influyeron en las Contrataciones Públicas Municipales del distrito de Mórrope durante el año 2019?</p>	<p>OBJETIVOS ESPECIFICO</p> <p>-Identificar cómo los procesos administrativos influyeron en las Contrataciones Públicas Municipales en el distrito de Mórrope durante el año 2019.</p>	<p>Variable X: Gestión de Contrataciones Públicas.</p> <p>Variable Y: Desarrollo Local.</p>	<p>Enfoque cuantitativo. Diseño no experimental, periodo transversal, alcance descriptivo y explicativo.</p>
	<p>¿De qué manera el personal de Logística incidió en las contrataciones públicas municipales del distrito de Mórrope durante el año 2019?</p>	<p>-Analizar como el personal de Logística incidió en las contrataciones públicas municipales del Distrito de Mórrope durante el año 2019.</p>		

Nota: Elaboración Propia

ANEXO N° 04 VALIDACIONES

VALIDACIÓN N°1



INFORME DE JUICIO DE EXPERTO SOBRE INSTRUMENTO DE INVESTIGACIÓN

I. DATOS GENERALES:

I.1. Título de la Investigación: Gestión de Contrataciones Públicas Municipales y el Desarrollo Local- Distrito Mórrope 2019.

I.2. Apellidos y Nombres del experto: RODAS LATORRE VICTOR ALAN

I.3. Grado Académico: MAESTRO EN GESTION PÚBLICA

I.4. Institución en la que Trabaja el experto: MUNICIPALIDAD DISTRITAL DE MORROPE

I.5. Cargo que desempeña: JEFE DE LA OFICINA DE PLANEAMIENTO Y MODERNIZACION

I.6. Instrumento motivo de evaluación: Cuestionario

I.7. Autor del instrumento: Rasm Alexander Yarlaque Huamán


II. ASPECTOS DE VALIDACIÓN:

MUY DEFICIENTE (1) EFICIENTE (2) ACEPTABLE (3) BUENA (4) EXCELENTE (5)

Nº	CRITERIOS	INDICADORES	INDICADORES				
			1	2	3	4	5
1	CLARIDAD	Los ítems están formulados con lenguaje apropiado; es decir libre de ambigüedades.					X
2	OBJETIVIDAD	Los ítems del instrumento permitirán mensurar la variable en todas sus dimensiones e indicadores en sus aspectos conceptuales y operacionales.				X	
3	ACTUALIDAD	El instrumento evidencia vigencia acorde con el conocimiento científico, tecnológico y legal.					X
4	ORGANIZACION	Los ítems del instrumento traducen organicidad lógica en concordancia con la definición operacional y conceptual relacionada con las variables en todas sus dimensiones e indicadores, de manera que permitan hacer abstracciones e inferencias en función a los problemas y objetivos de la investigación.					X
5	SUFICIENCIA	Los ítems del instrumento expresan suficiencia en calidad.				X	
6	INTENCIONALIDAD	Los ítems del instrumento evidencian ser adecuados para el examen de contenido y mensuración de las evidencias inherentes.					X
7	CONSISTENCIA	La información que se obtendrá mediante los ítems, permitirá analizar, describir y explicar la realidad motivo de la investigación.				X	
8	COHERENCIA	Los ítems del instrumento expresan coherencia entre la variable, dimensiones e indicadores.					X
9	METODOLOGIA	Los procedimientos insertados en el instrumento responden al propósito de la investigación.					X
10	PERTINENCIA	El instrumento responde al momento oportuno o más adecuado.				X	
SUB TOTAL						16	30
TOTAL						16	30


III. OPINION DE APLICACIÓN: Instrumento válido y aplicable

IV. PROMEDIO DE VALIDACIÓN: 46 / CUATENTA Y SEIS PUNTOS



Firma del experto

DNI N° 4233424



MUNICIPALIDAD DISTRITAL DE MORROPE

Mo. Victor Aldin Rodas La Torre

GERENTE DE LA OFICINA GENERAL DE PLANEAMIENTO Y PRESUPUESTO

VALIDACIÓN N°2



INFORME DE JUICIO DE EXPERTO SOBRE INSTRUMENTO DE INVESTIGACIÓN

I. DATOS GENERALES:


- I.1. Título de la Investigación: Gestión de Contrataciones Públicas Municipales y el Desarrollo Local- Distrito Mórrope 2019.
 I.2. Apellidos y Nombres del experto: Astudillos Alamo Vera Lucia
 I.3. Grado Académico: Magister en Gestión Pública
 I.4. Institución en la que Trabaja el experto: Municipalidad Distrital de San Jose
 I.5. Cargo que desempeña: JEFE (E) DEL AREA DE ABASTECIMIENTOS Y CONTROL PATRIMONIAL
 I.6. Instrumento motivo de evaluación: Cuestionario
 I.7. Autor del instrumento: Rasem Alexander Yarlaque Huamán

II. ASPECTOS DE VALIDACIÓN:

		MUY DEFICIENTE (1)	EFICIENTE (2)	ACEPTABLE (3)	BUENA (4)	EXCELENTE (5)	
Nº	CRITERIOS	INDICADORES					
1	CLARIDAD				X		
2	OBJETIVIDAD				X		
3	ACTUALIDAD				X		
4	ORGANIZACION					X	
5	SUFICIENCIA				X		
6	INTENCIONALIDAD					X	
7	CONSISTENCIA					X	
8	COHERENCIA					X	
9	METODOLOGÍA					X	
10	PERTINENCIA				X		
		SUB TOTAL				20	25
		TOTAL				20	25

III. OPINION DE APLICACIÓN: Instrumento valido y aplicable

IV. PROMEDIO DE VALIDACIÓN: 45 PUNTOS


 Firma del experto
 DNI N°76452013

VALIDACIÓN N°3



INFORME DE JUICIO DE EXPERTO SOBRE INSTRUMENTO DE INVESTIGACIÓN

I. DATOS GENERALES:

- I.1. Título de la Investigación: Gestión de Contrataciones Públicas Municipales y el Desarrollo Local- Distrito Mórrope 2019.
 I.2. Apellidos y Nombres del experto: Barreto Paico Jesús Alberto
 I.3. Grado Académico: Maestro en Gestión Pública
 I.4. Institución en la que Trabaja el experto: Ministerio de Educación
 I.5. Cargo que desempeña: Monitor
 I.6. Instrumento motivo de evaluación: Cuestionario
 I.7. Autor del instrumento: Rasem Alexander Yarlaque Huamán

II. ASPECTOS DE VALIDACIÓN:

MUY DEFICIENTE (1) EFICIENTE (2) ACEPTABLE (3) BUENA (4) EXCELENTE (5)

Nº	CRITERIOS	INDICADORES	1	2	3	4	5
1	CLARIDAD	Los ítems están formulados con lenguaje apropiado; es decir libre de ambigüedades.				X	
2	OBJETIVIDAD	Los ítems del instrumento permitan mensurar la variable en todas sus dimensiones e indicadores en sus aspectos conceptuales y operacionales.					X
3	ACTUALIDAD	El instrumento evidencia vigencia acorde con el conocimiento científico, tecnológico y legal.					X
4	ORGANIZACIÓN	Los ítems del instrumento traducen organicidad lógica en concordancia con la definición operacional y conceptual relacionada con las variables en todas sus dimensiones e indicadores, de manera que permitan hacer abstracciones e inferencias en función a los problemas y objetivos de la investigación.				X	
5	SUFICIENCIA	Los ítems del instrumento expresan suficiencia en calidad.					X
6	INTENCIONALIDAD	Los ítems del instrumento evidencian ser adecuados para el examen de contenido y mensuración de las evidencias inherentes.					X
7	CONSISTENCIA	La Información que se obtendrá mediante los ítems, permitiera analizar, describir y explicar la realidad motivo de la investigación.					X
8	COHERENCIA	Los ítems del instrumento expresan coherencia entre la variable, dimensiones e indicadores.					X
9	METODOLOGÍA	Los procedimientos insertados en el instrumento responden al propósito de la investigación.					X
10	PERTINENCIA	El instrumento responde al momento oportuno o más adecuado.				X	
SUB TOTAL						12	35
TOTAL						12	35

III. OPINION DE APLICACIÓN: Instrumento válido y aplicable

IV. PROMEDIO DE VALIDACIÓN: 47 PUNTOS


Mg. Jesús A. Barreto Paico
 ECONOMISTA
 O.E.L. 152
 Firma del experto
 DNI N° 47506121

ANEXO N° 05 CUESTIONARIO

Esta encuesta tiene como objetivo principal la recolección de información, con referencia a la gestión de contrataciones del sector público y el desarrollo local. La encuesta será de naturaleza anónima, por favor responda con total sinceridad.

Instrucciones: se presenta un conjunto de preguntas, en donde debe de calificar cada una de ellas, para ello tendrá al costado una sección de alternativas, debe de responder colocando un aspa en el recuadro, correspondiente a la alternativa. Tenga en cuenta lo siguiente:

usted elija, teniendo en cuenta los siguientes criterios:

1: Nunca; 2: Casi nunca; 3: A veces; 4: Casi siempre; 5: Siempre

ITEMS	Escala de likert				
GESTIÓN DE LAS CONTRATACIONES PUBLICAS					
Panificación y actuaciones preparatorias	1	2	3	4	5
1. ¿Consideras, que los bienes, servicios u obras a contratar están orientados para el cumplimiento de las funciones de la Municipalidad e impacto social?					
2. ¿Percibes, que los requerimientos se formulan cumpliendo todas las especificaciones técnicas, permitiendo el acceso al proceso de contratación con igualdad sin obstáculos ni direccionamiento que perjudiquen la competitividad?					

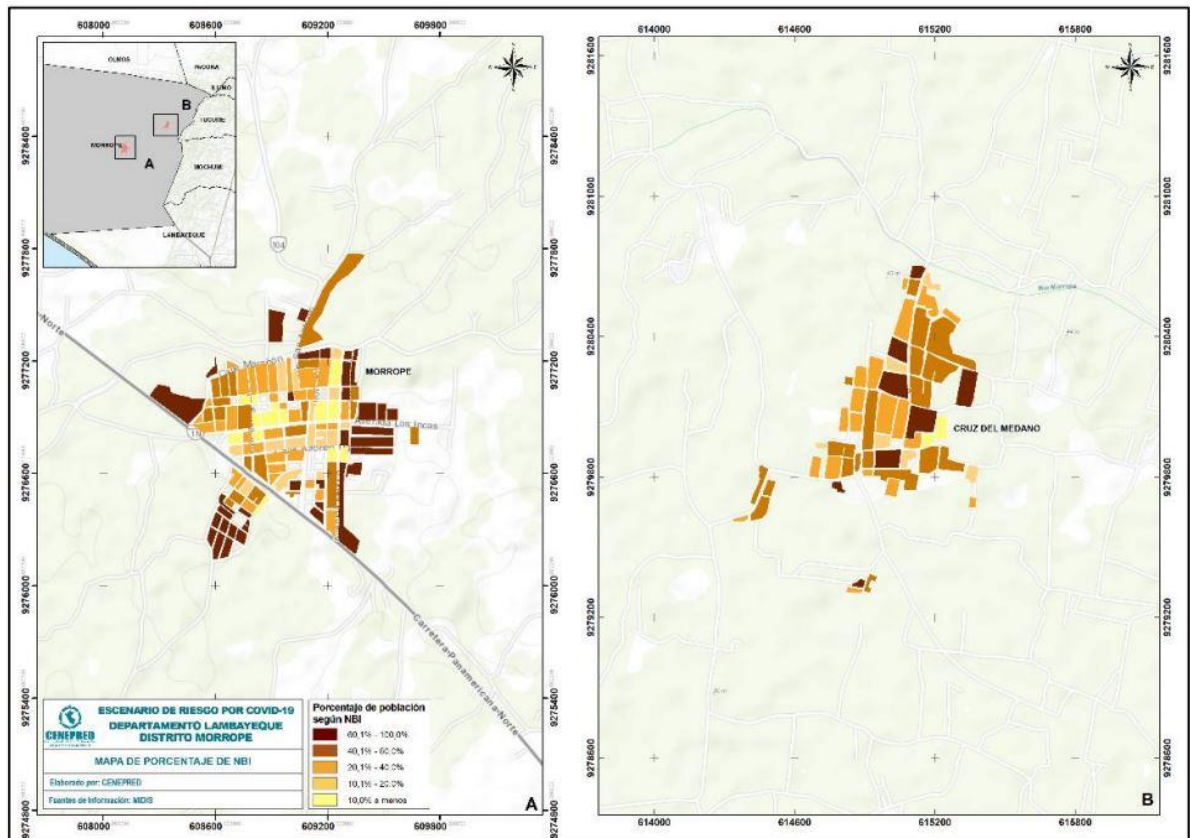
3. ¿Crees, se optimiza los requerimientos en base a las normas, conociendo a los ofertantes bajo una publicidad de las necesidades, con fin de obtener la información?					
4. ¿Consideras, que en la necesidad inmediata de bienes y servicios se recurre al método de la comparación de precios, por las especificaciones claras del contratante, fáciles de obtener o estándares en el mercado y de acuerdo a las normas?					
5. ¿Las autoridades municipales tienen injerencia política en la toma de decisiones de las contrataciones públicas?					
6. ¿Consideras que el personal involucrado con las contrataciones públicas está capacitado para desempeñar sus funciones?					
Procedimiento de selección	1	2	3	4	5
7. ¿Existe un buen procedimiento de selección y registro de los participantes en la convocatoria?					
8. ¿Los trabajadores al formular y/o ejecutar el PAC cuentan con las herramientas legales y/o Institucionales necesarias para una buena gestión de las contrataciones públicas?					
9. ¿Considera, que se cumple con las normas de licitación pública de contratación de bienes, obras y concurso público para la contratación de servicios y actos públicos con un notario público o juez de paz?					

10. ¿Se resuelven las dudas y consultas de las normas vigentes a los participantes?					
11. ¿Realizan evaluaciones del nivel de cumplimiento del PAC?					
12. ¿Asumes, que la municipalidad, ha rechazado en muchas oportunidades ofertas que supera la disponibilidad presupuestal, por la gestión negativa de incremento presupuestal?					
Ejecución Contractual	1	2	3	4	5
13. ¿Percibes, que cuando se realiza el contrato en la modalidad de la adjudicación simplificada para la contratación de bienes y servicios, está dentro de los márgenes que establece la ley de presupuesto?					
14. ¿Crees, que en la selección de consultores individuales se consideran los requisitos como la experiencia y el perfil de la persona natural en la prestación del servicio?					
15. ¿Percibes, que cuando se realiza la contratación de bienes y servicios, existe ampliaciones de plazo para los postulantes?					
16. ¿Crees, que la municipalidad ha cancelado el procedimiento de selección, previo a la adjudicación, fundamentada por razones de fuerza mayor o por el presupuesto asignado para emergencia?					

DESARROLLO LOCAL					
Económico					
1. ¿Existen iniciativas empresariales locales que pueden aprovechar las oportunidades que se producen en el distrito?					
2. ¿Es importante generar oportunidades de inversión empresarial para la inversión privada en el distrito?					
3. ¿Las inversiones ejecutadas sirven de base para mejorar las condiciones económicas de la población?					
4. ¿Las inversiones ejecutadas sirven de base para mejorar el bienestar social de la población?					
Social y política					
5. ¿El Plan de Desarrollo Concertado del distrito de Mórrope 2019 fue aplicado?					
6. ¿Existe voluntad desde las autoridades municipales por construir un espacio de concertación para el desarrollo?					
7. ¿Existe voluntad desde la sociedad civil por construir un espacio de concertación local para el desarrollo?					
8. ¿Existe voluntad desde la población para implementar el Plan de Desarrollo Concertado al 2019?					

Ambiental					
9. ¿Existen acciones desde el municipio para controlar la contaminación ambiental producida por la actividad minera en el ámbito distrital?					
10. ¿Se debe ampliar del recojo de residuos sólidos a todo el ámbito distrital?					
11. ¿Se debe promover la educación ambiental en los colegios de primaria y secundaria?					
12. ¿Se debe promover campañas de educación ambiental en el centro urbano y las comunidades campesinas?					
13. ¿Se debe apoyar las iniciativas empresariales para reciclaje de residuos sólidos?					
14. ¿Se deben suscribir las políticas internacionales de protección al medioambiente?					

ANEXO N° 06 MAPA DE PORCENTAJE DE POBLACIÓN NBI



FUENTE: ELABORADO POR CENEPRED.

ANEXO N° 07 NECESIDADES BÁSICAS INSATISFECHAS POR QUINTILES

Quintil	Símbolo	Porcentaje de población según NBI	Cantidad de manzanas censales	Población	Población en porcentaje (%)
Q1		10.0% a menos	16	124	1
Q2		10.1% - 20.0%	21	1,502	13
Q3		20.1% - 40.0%	54	3,232	28
Q4		40.1% - 60.0%	40	3,784	32
Q5		60.1% - 100.0%	45	3,084	26

FUENTE: ELABORADO POR CENEPRED